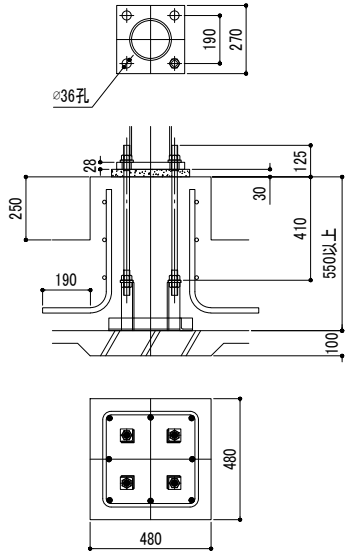
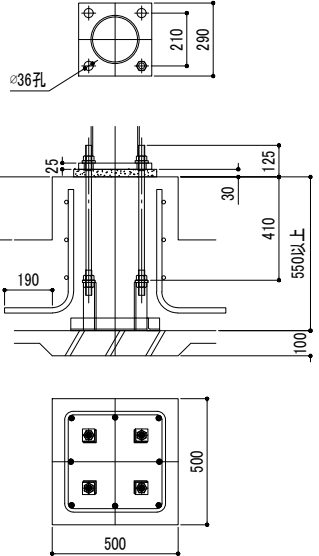
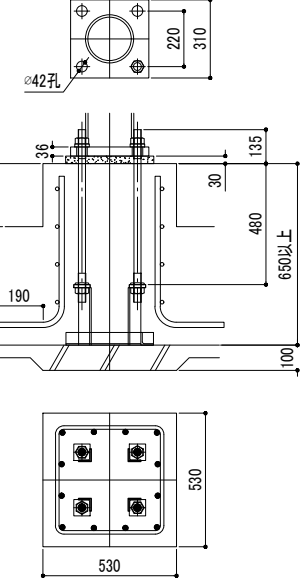
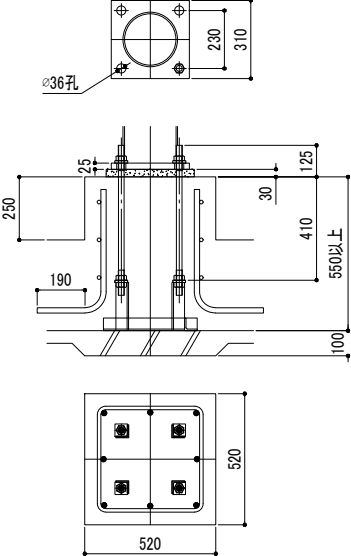
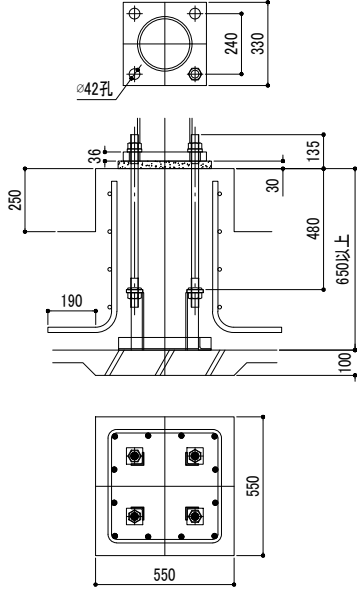
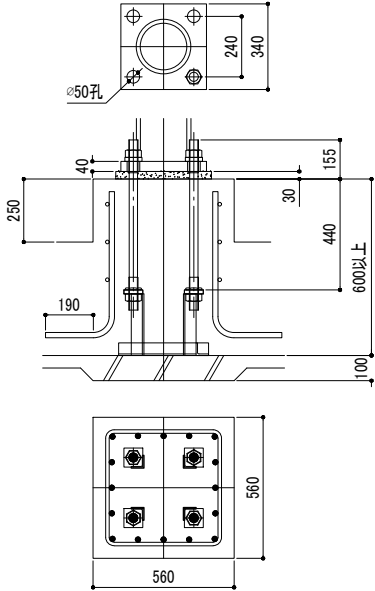
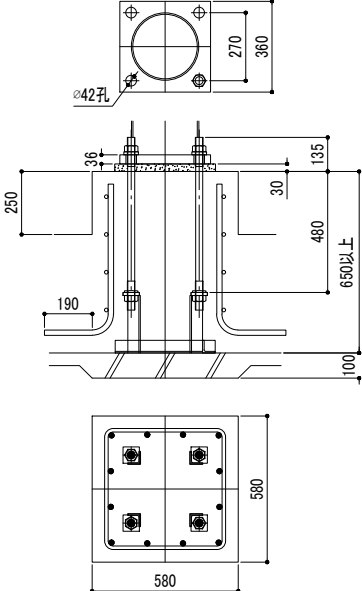
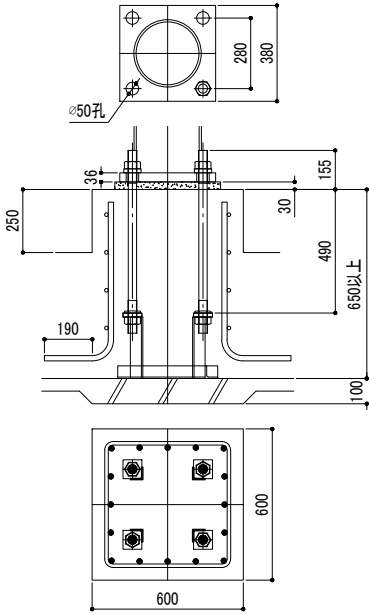
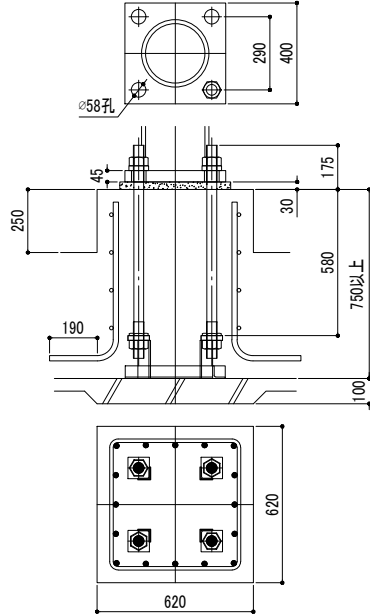
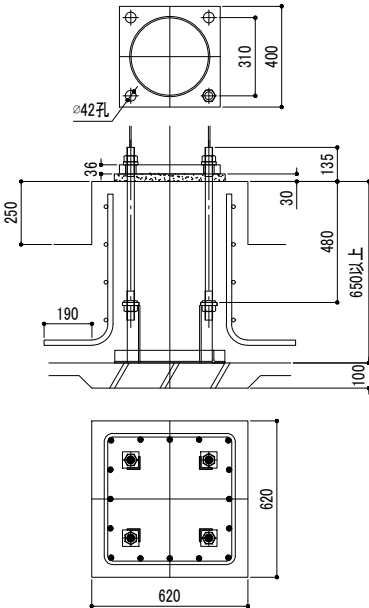
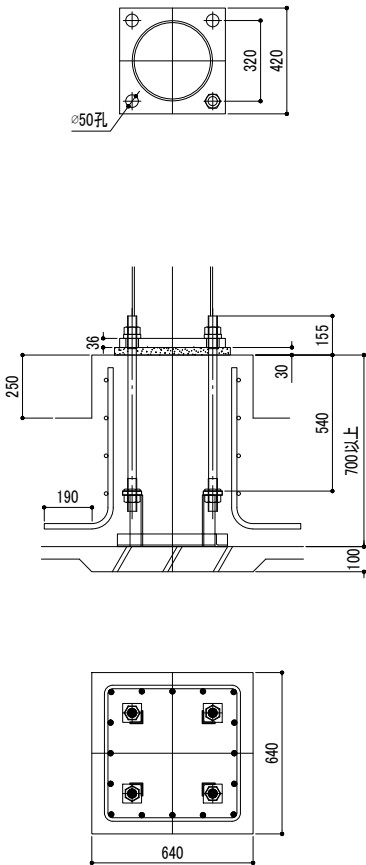
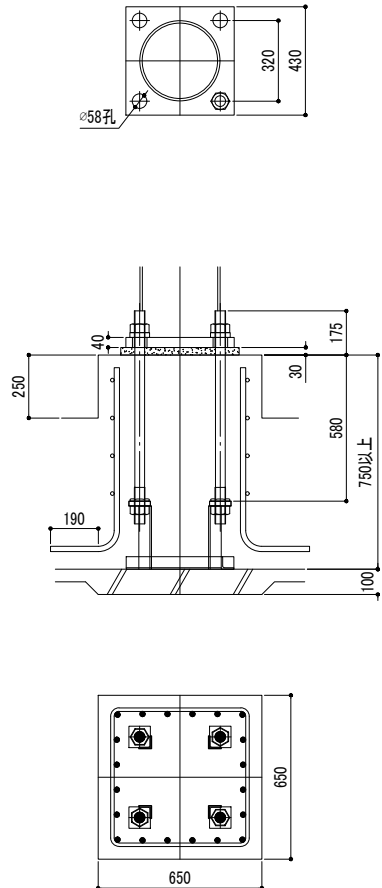
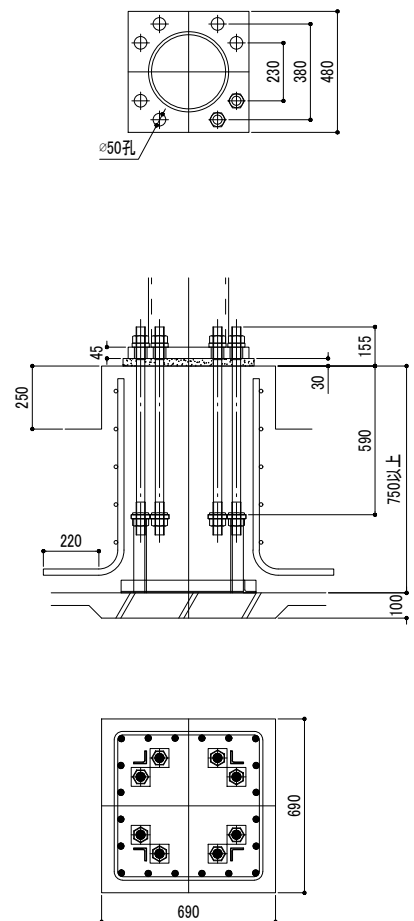
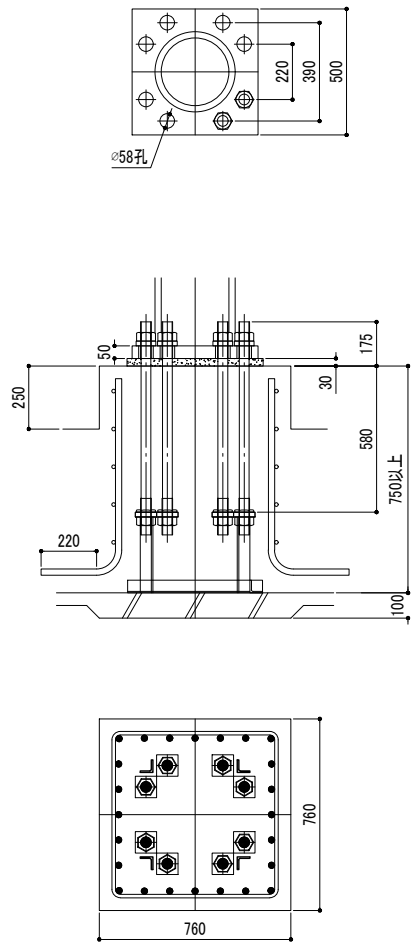
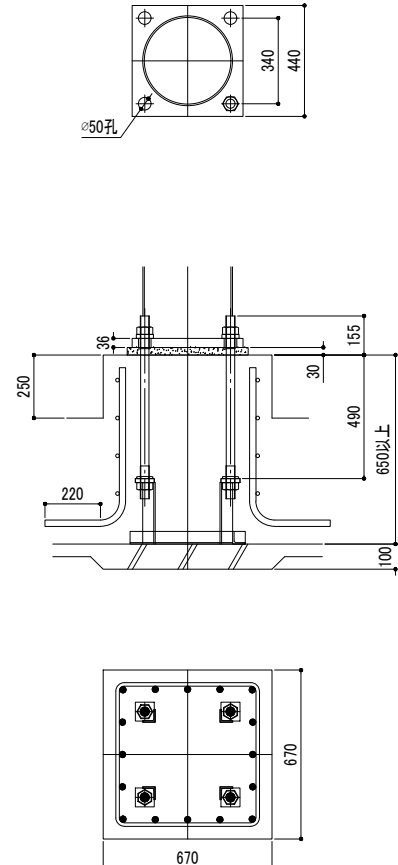
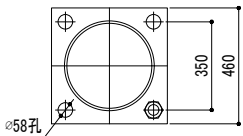
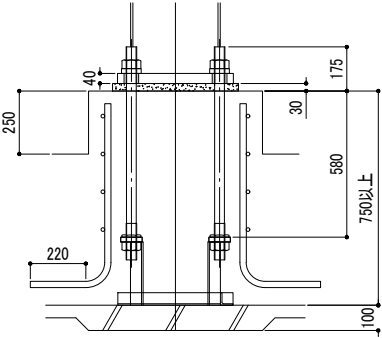
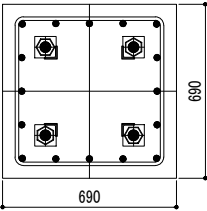
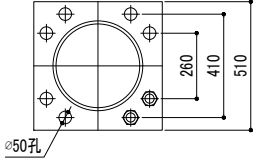
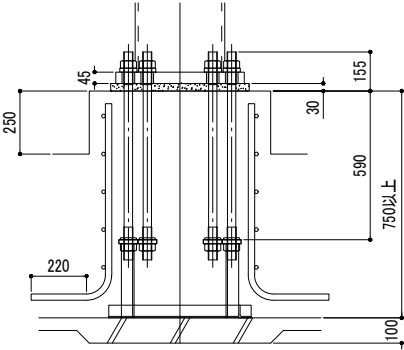
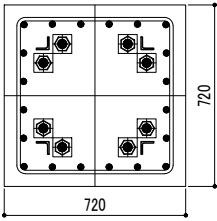
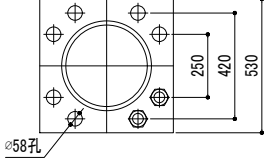
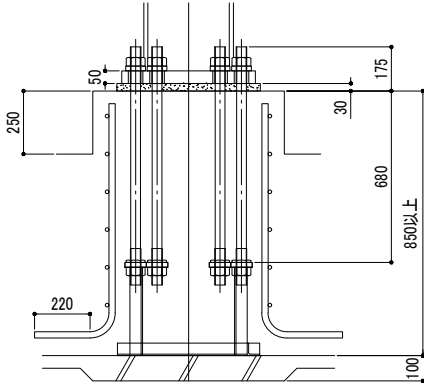
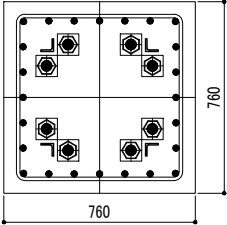
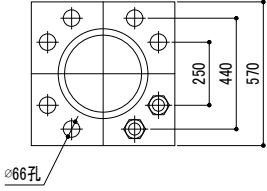
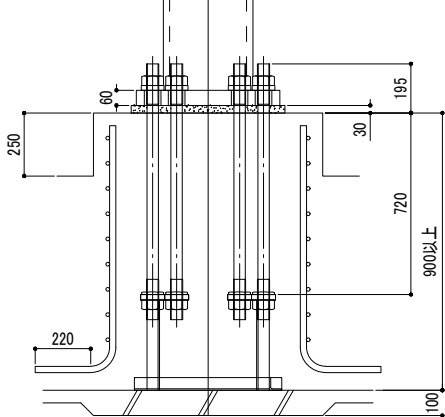
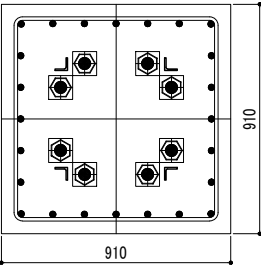
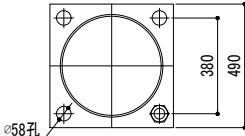
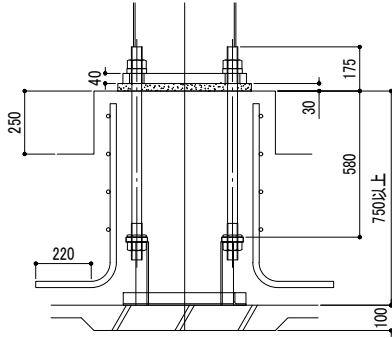
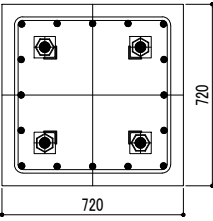
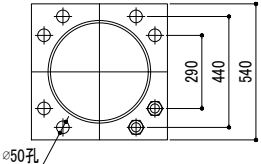
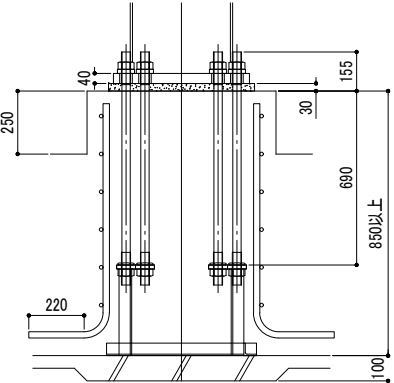
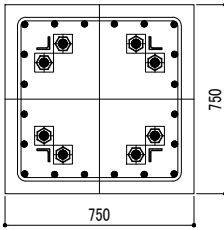
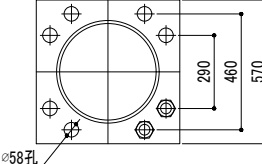
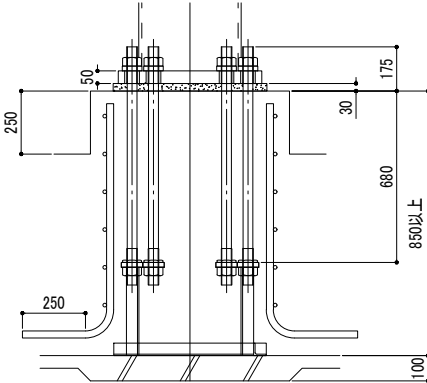
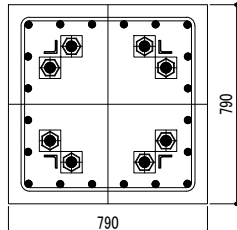
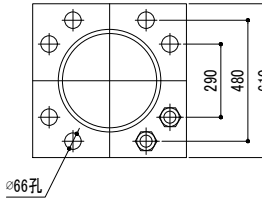
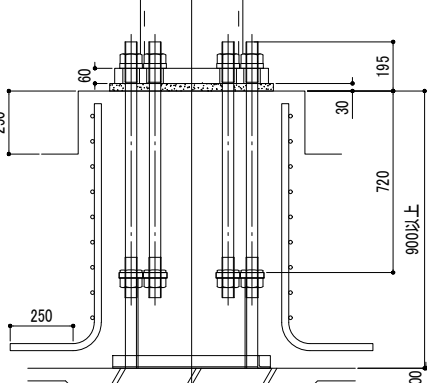
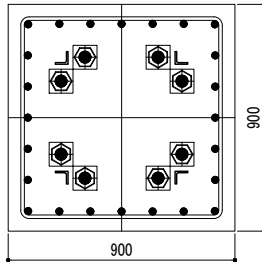
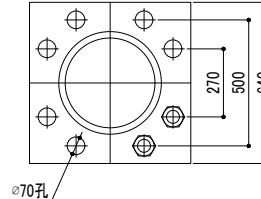
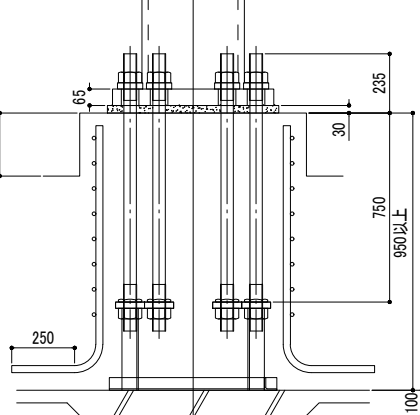
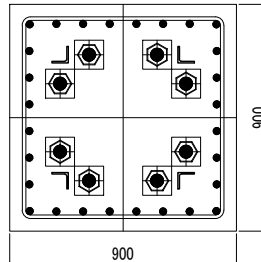
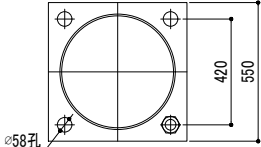
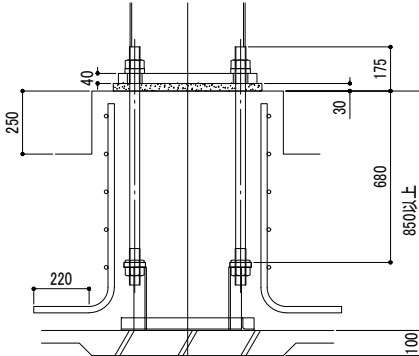
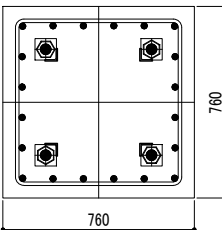


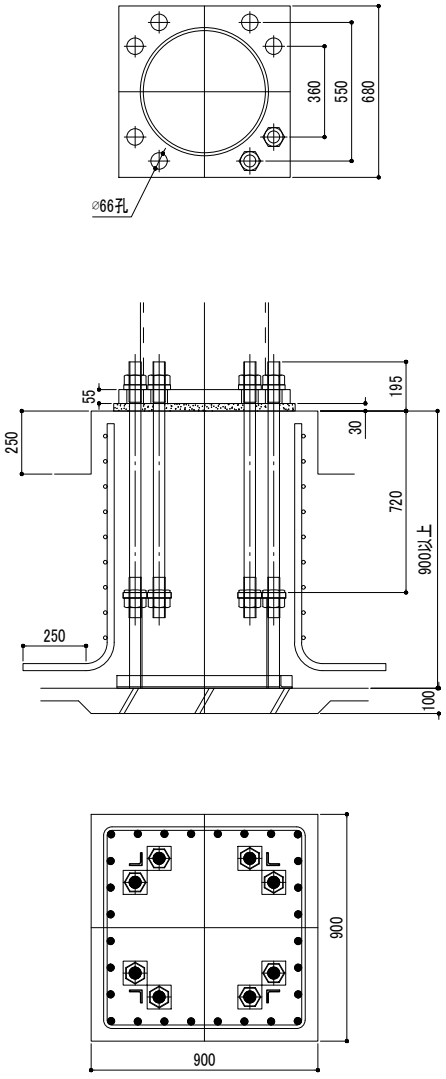
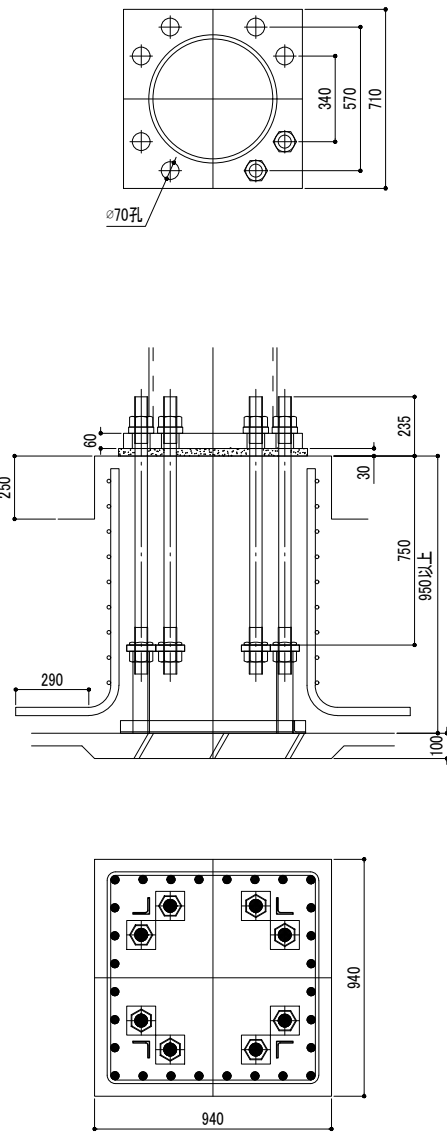
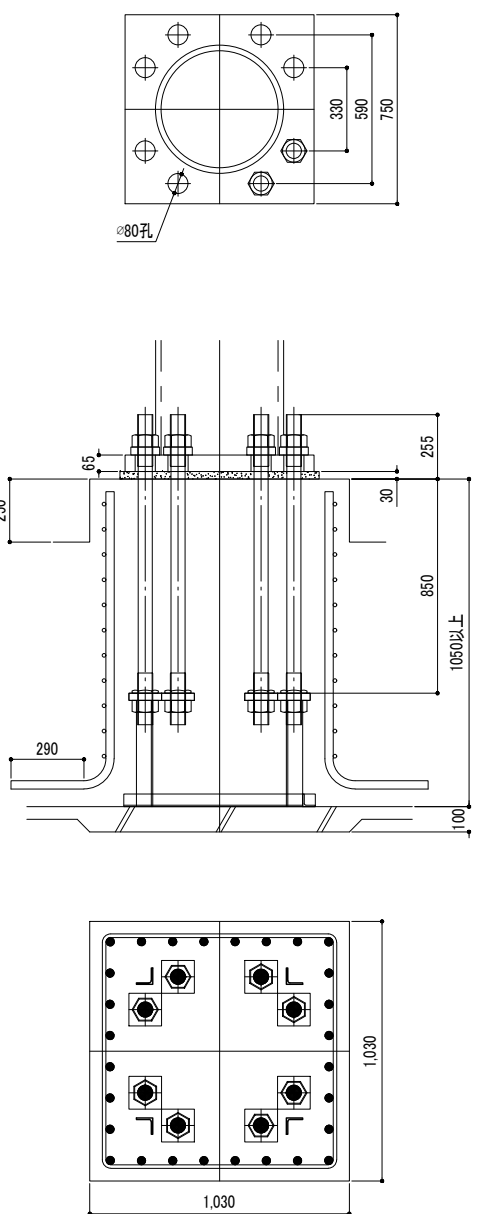
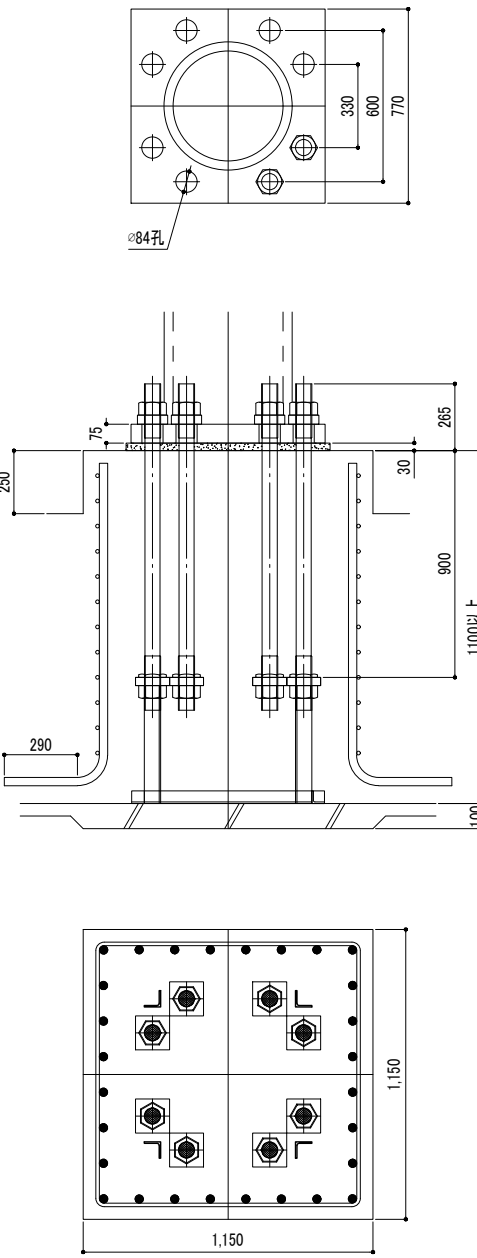
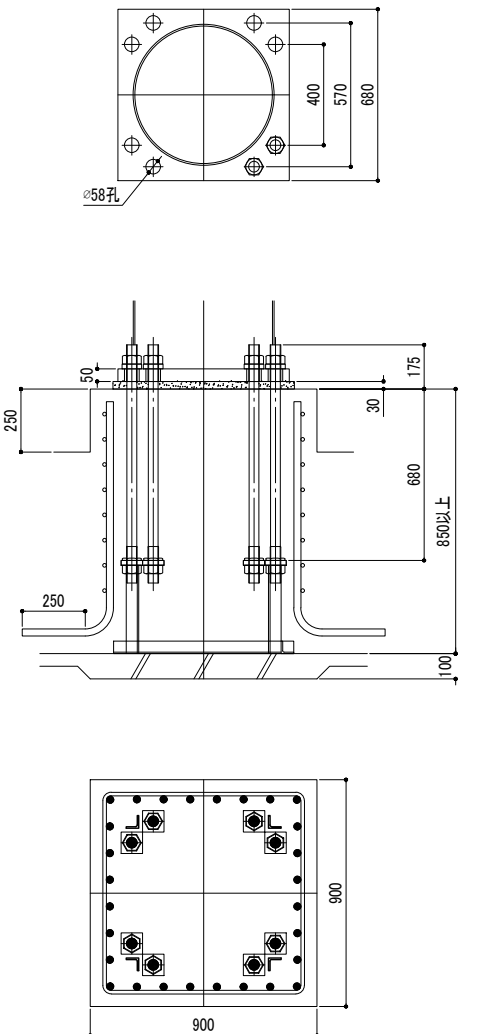
柱脚記号	CH161H	柱脚記号	CH191H	柱脚記号	CH192H	柱脚記号	CH211H	柱脚記号	CH212H
柱寸法	φ 165.2	柱寸法	φ 190.7	柱寸法	φ 190.7	柱寸法	φ 216.3	柱寸法	φ 216.3
アンカーボルト	4-M24	アンカーボルト	4-M24	アンカーボルト	4-M30	アンカーボルト	4-M24	アンカーボルト	4-M30
ベースプレート	270×270×28	ベースプレート	290×290×25	ベースプレート	310×310×36	ベースプレート	310×310×25	ベースプレート	330×330×36
柱形断面	最小:480×480	柱形断面	最小:500×500	柱形断面	最小:530×530	柱形断面	最小:520×520	柱形断面	最小:550×550
	最大:530×530		最大:530×530		最大:650×650		最大:530×530		最大:650×650
最小コンクリート強度	21N/mm ²	最小コンクリート強度	21N/mm ²	最小コンクリート強度	21N/mm ²	最小コンクリート強度	21N/mm ²	最小コンクリート強度	21N/mm ²
柱主筋	8-D19	柱主筋	8-D19	柱主筋	12-D19	柱主筋	8-D19	柱主筋	12-D19
帯筋	D13@150	帯筋	D13@150	帯筋	D13@150	帯筋	D13@150	帯筋	D13@150
回転剛性	8,000kN・m/rad	回転剛性	10,000kN・m/rad	回転剛性	13,000kN・m/rad	回転剛性	13,000kN・m/rad	回転剛性	16,000kN・m/rad
									
柱脚記号	CH213H	柱脚記号	CH261H	柱脚記号	CH262H	柱脚記号	CH263H	柱脚記号	CH311H
柱寸法	φ 216.3	柱寸法	φ 267.4	柱寸法	φ 267.4	柱寸法	φ 267.4	柱寸法	φ 300 φ 318.5
アンカーボルト	4-M36	アンカーボルト	4-M30	アンカーボルト	4-M36	アンカーボルト	4-M42	アンカーボルト	4-M30
ベースプレート	340×340×40	ベースプレート	360×360×36	ベースプレート	380×380×36	ベースプレート	400×400×45	ベースプレート	400×400×36
柱形断面	最小:560×560	柱形断面	最小:580×580	柱形断面	最小:600×600	柱形断面	最小:620×620	柱形断面	最小:620×620
	最大:750×750		最大:650×650		最大:750×750		最大:750×750		最大:750×750
最小コンクリート強度	21N/mm ²	最小コンクリート強度	21N/mm ²	最小コンクリート強度	21N/mm ²	最小コンクリート強度	21N/mm ²	最小コンクリート強度	21N/mm ²
柱主筋	16-D19	柱主筋	12-D19	柱主筋	16-D19	柱主筋	16-D19	柱主筋	16-D19
帯筋	D13@150	帯筋	D13@150	帯筋	D13@150	帯筋	D13@150	帯筋	D13@150
回転剛性	21,000kN・m/rad	回転剛性	23,000kN・m/rad	回転剛性	29,000kN・m/rad	回転剛性	33,000kN・m/rad	回転剛性	35,000kN・m/rad
									

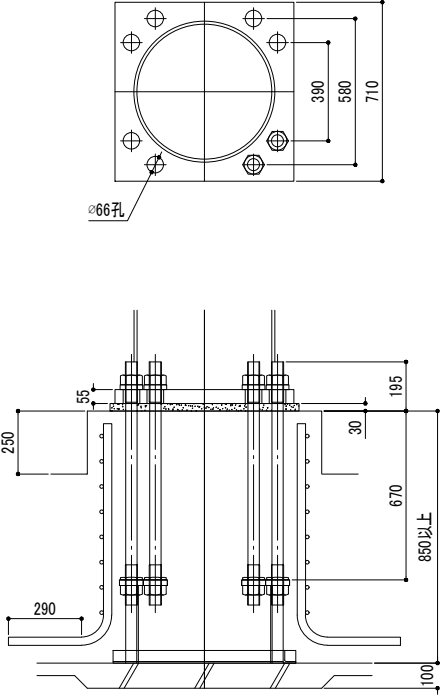
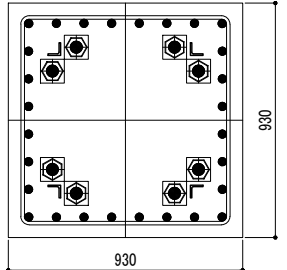
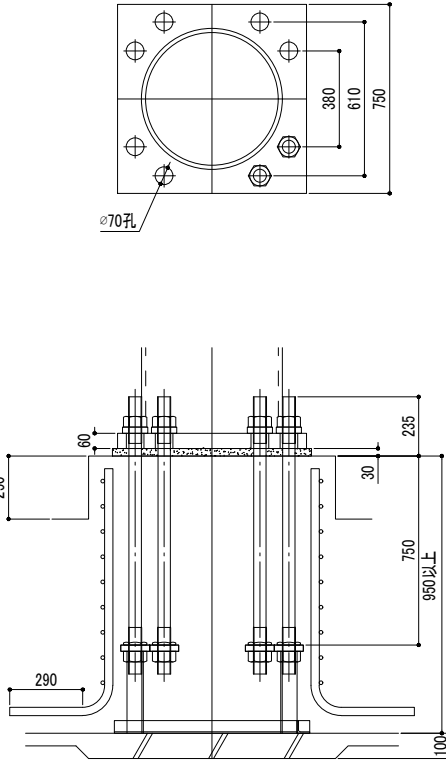
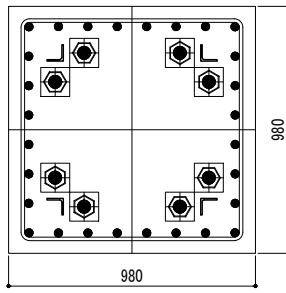
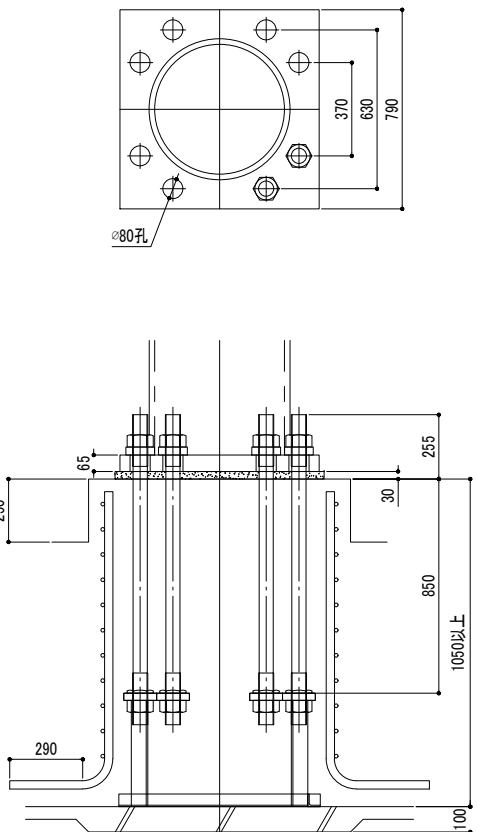
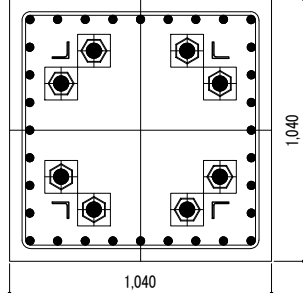
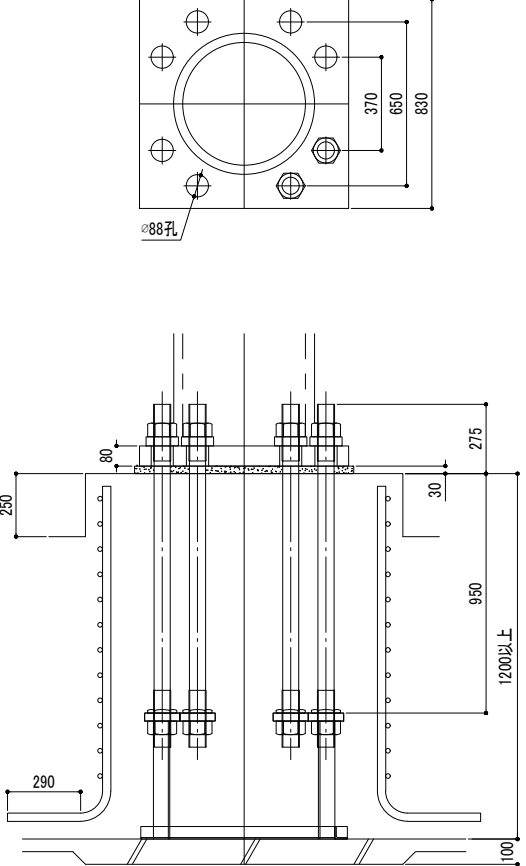
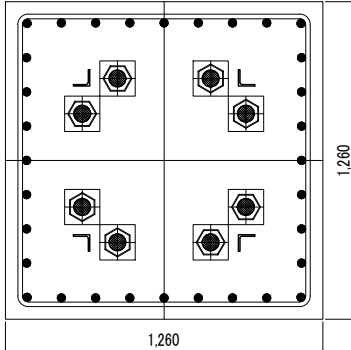
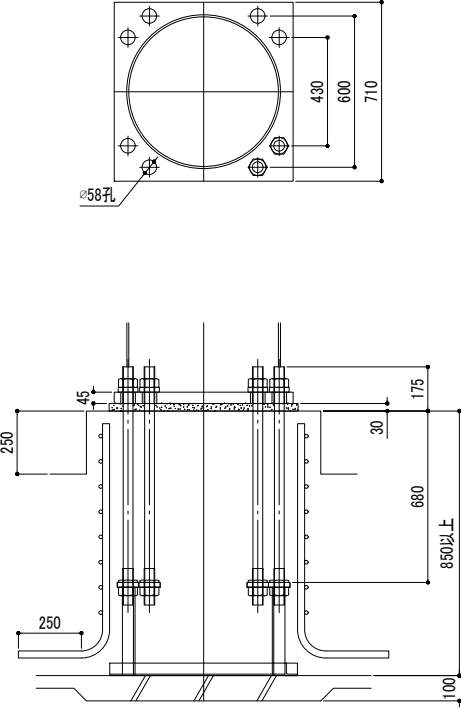
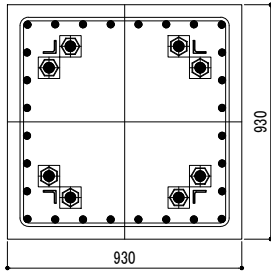
柱脚記号	CH312H	柱脚記号	CH313H	柱脚記号	CH314H	柱脚記号	CH315H	柱脚記号	CH361H
柱寸法	φ 300 φ 318.5	柱寸法	φ 300 φ 318.5	柱寸法	φ 300 φ 318.5	柱寸法	φ 300 φ 318.5	柱寸法	φ 350 φ 355.6
アンカーボルト	4-M36	アンカーボルト	4-M42	アンカーボルト	8-M36	アンカーボルト	8-M42	アンカーボルト	4-M36
ベースプレート	420×420×36	ベースプレート	430×430×40	ベースプレート	480×480×45	ベースプレート	500×500×50	ベースプレート	440×440×36
柱形断面	最小:640×640	柱形断面	最小:650×650	柱形断面	最小:690×690	柱形断面	最小:760×760	柱形断面	最小:670×670
	最大:750×750		最大:840×840		最大:840×840		最大:840×840		最大:790×790
最小コンクリート強度	21N/mm ²	最小コンクリート強度	21N/mm ²	最小コンクリート強度	21N/mm ²	最小コンクリート強度	21N/mm ²	最小コンクリート強度	21N/mm ²
柱主筋	16-D19	柱主筋	20-D19	柱主筋	20-D22	柱主筋	24-D22	柱主筋	16-D22
帯筋	D13@150	帯筋	D13@150	帯筋	D13@150	帯筋	D13@150	帯筋	D13@150
回転剛性	41,000kN・m/rad	回転剛性	45,000kN・m/rad	回転剛性	62,000kN・m/rad	回転剛性	78,000kN・m/rad	回転剛性	54,000kN・m/rad
									

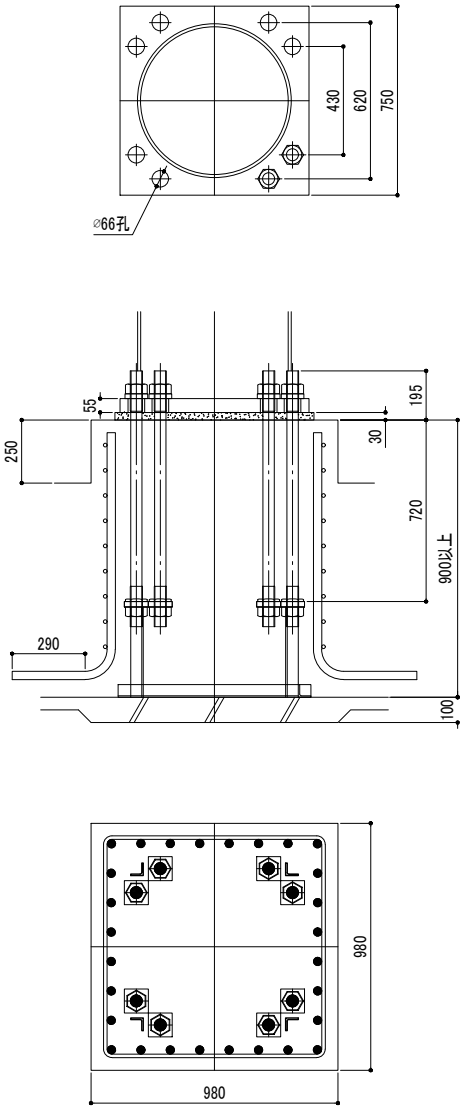
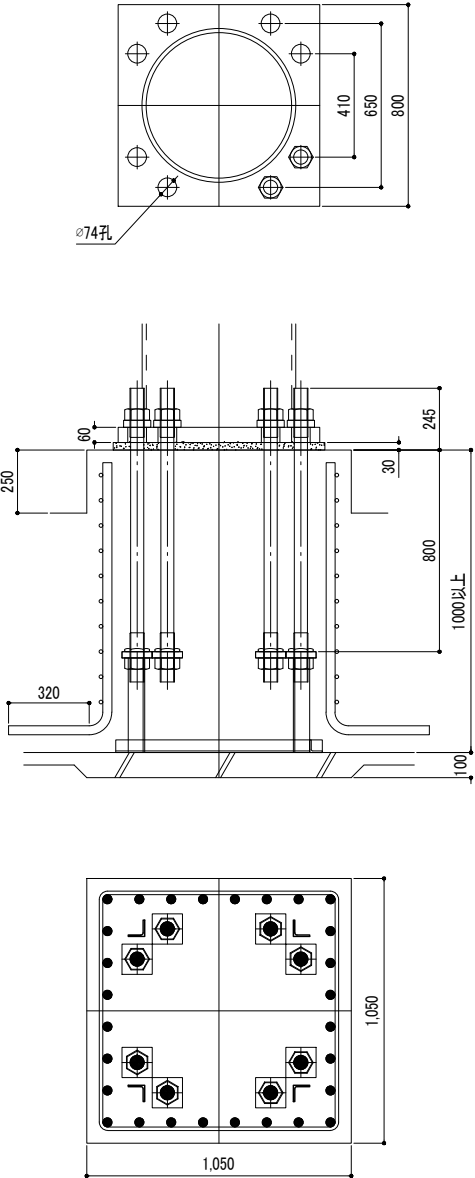
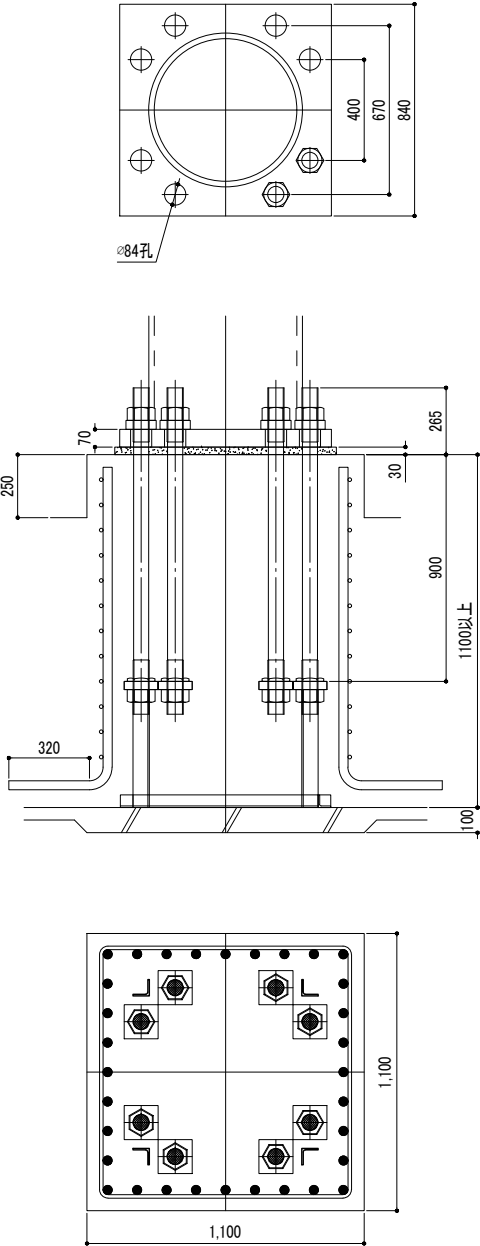
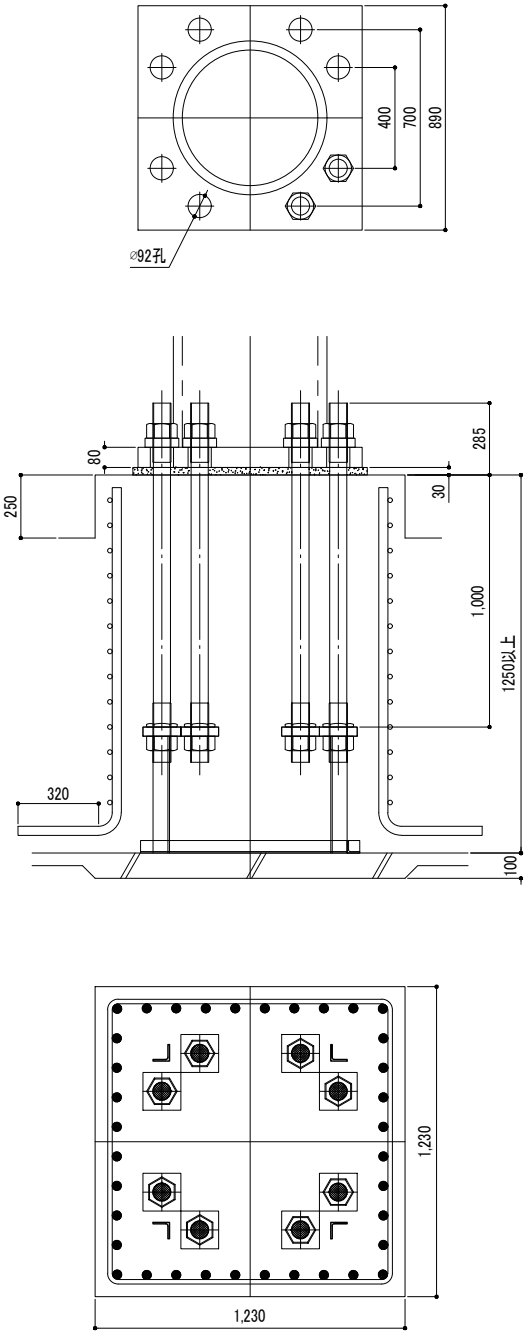
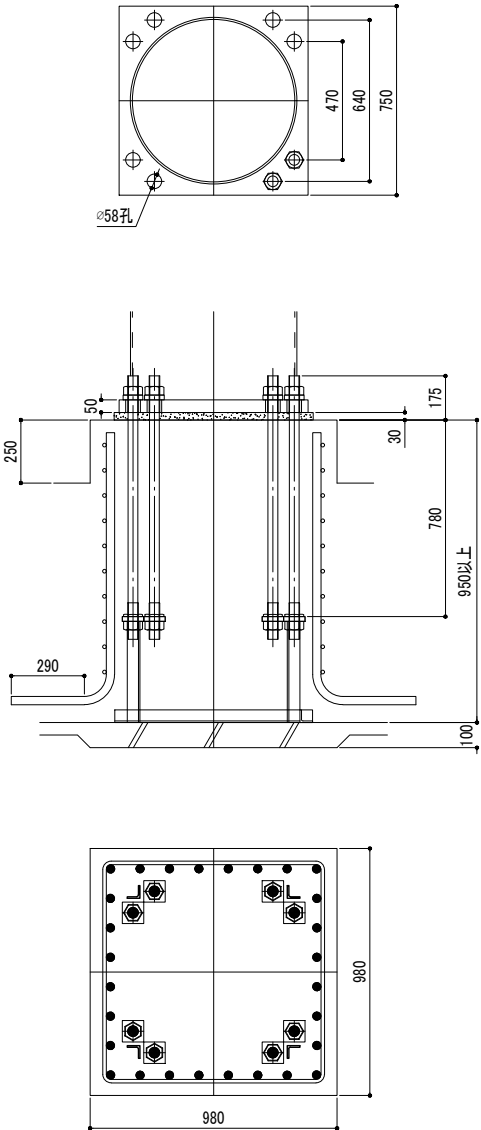
柱脚記号	CH362H	柱脚記号	CH363H	柱脚記号	CH364H	柱脚記号	CH365H	柱脚記号	CH411H
柱寸法	φ 350 φ 355.6	柱寸法	φ 350 φ 355.6	柱寸法	φ 350 φ 355.6	柱寸法	φ 350 φ 355.6	柱寸法	φ 400 φ 406.4
アンカーボルト	4-M42	アンカーボルト	8-M36	アンカーボルト	8-M42	アンカーボルト	8-M48	アンカーボルト	4-M42
ベースプレート	460×460×40	ベースプレート	510×510×45	ベースプレート	530×530×50	ベースプレート	570×570×60	ベースプレート	490×490×40
柱形断面	最小:690×690	柱形断面	最小:720×720	柱形断面	最小:760×760	柱形断面	最小:910×910	柱形断面	最小:720×720
	最大:840×840		最大:840×840		最大:840×840		最大:1070×1070		最大:840×840
最小コンクリート強度	21N/mm ²	最小コンクリート強度	21N/mm ²	最小コンクリート強度	21N/mm ²	最小コンクリート強度	21N/mm ²	最小コンクリート強度	21N/mm ²
柱主筋	16-D22	柱主筋	20-D22	柱主筋	24-D22	柱主筋	24-D22	柱主筋	16-D22
帯筋	D13@150	帯筋	D13@150	帯筋	D13@150	帯筋	D13@100	帯筋	D13@150
回転剛性	58,000kN・m/rad	回転剛性	78,000kN・m/rad	回転剛性	85,000kN・m/rad	回転剛性	106,000kN・m/rad	回転剛性	75,000kN・m/rad
  		  		  		  		  	

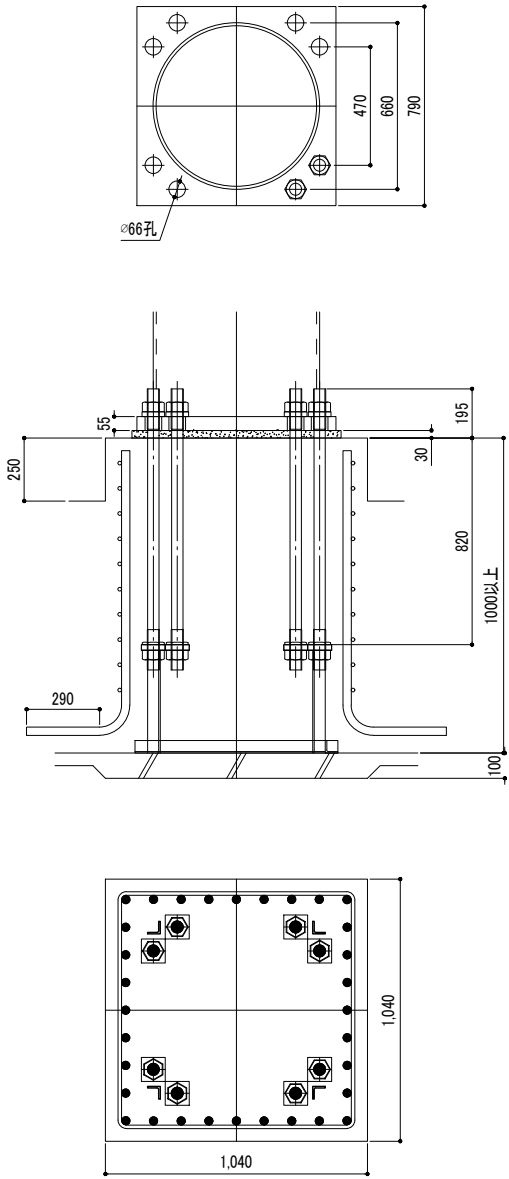
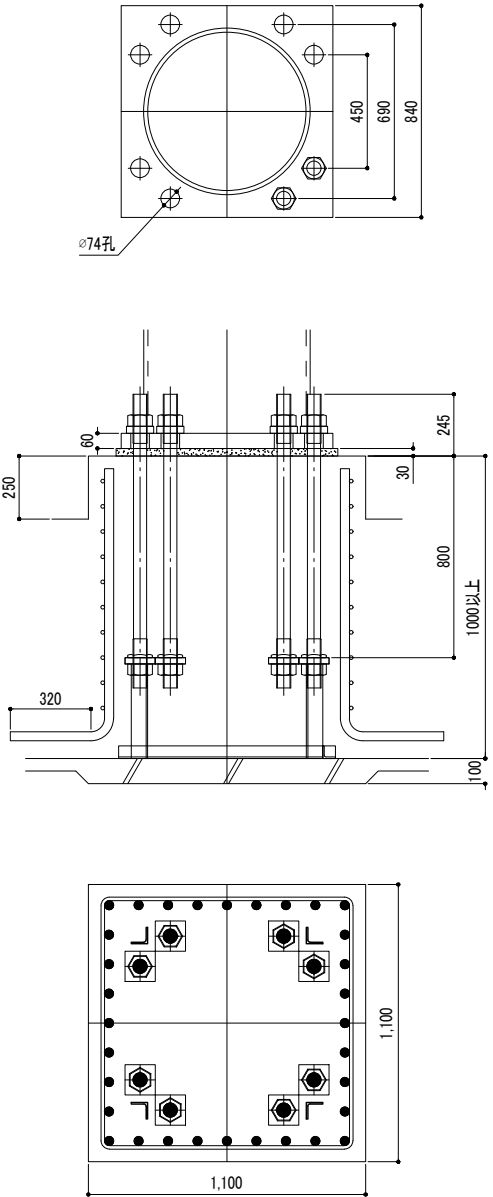
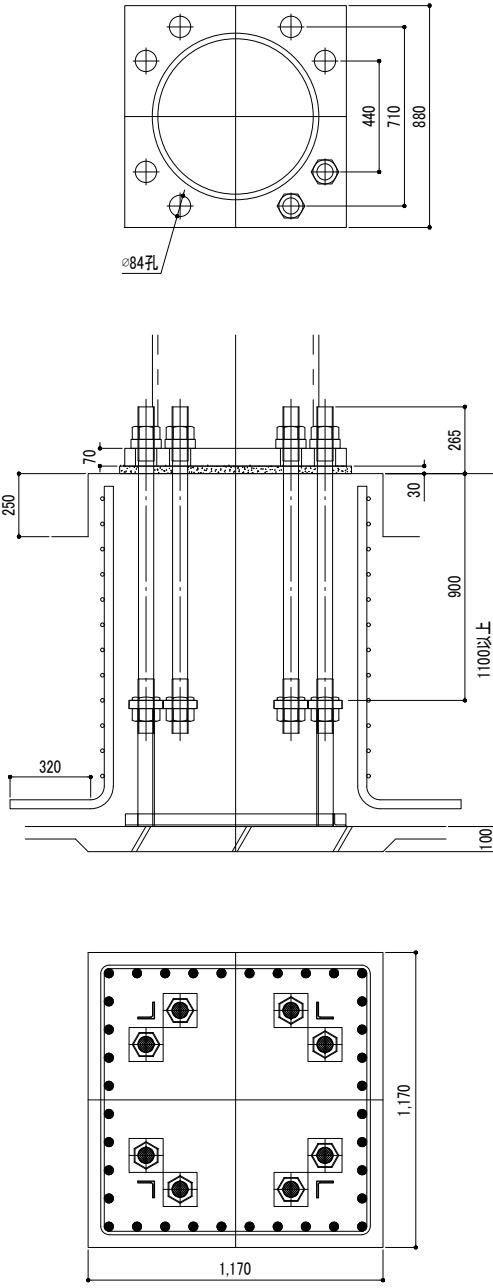
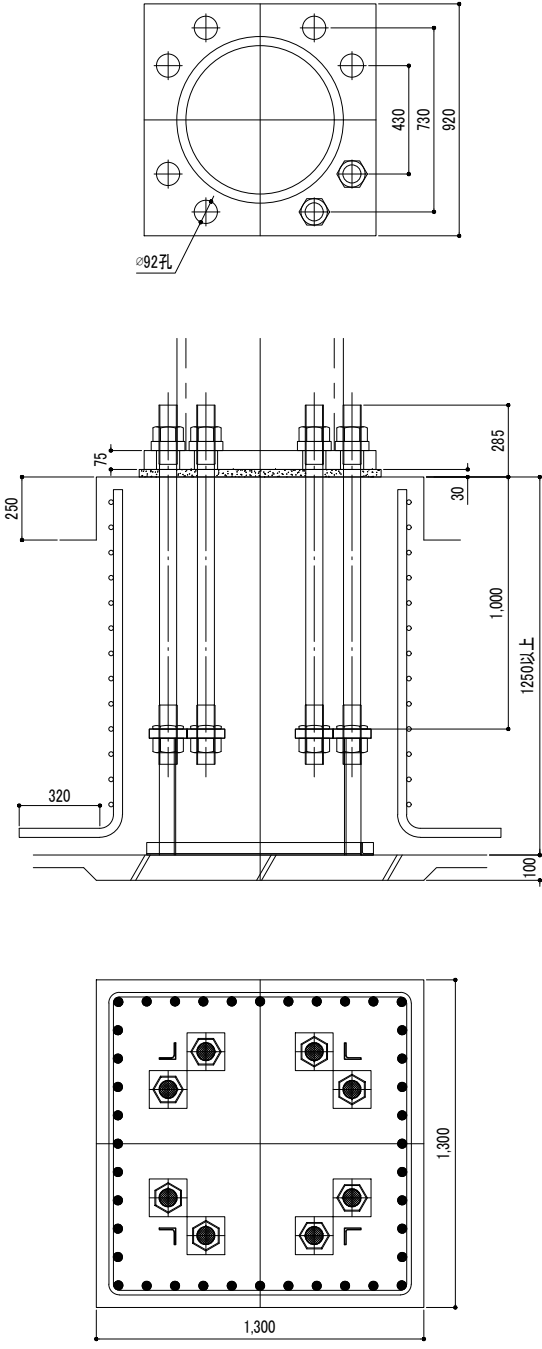
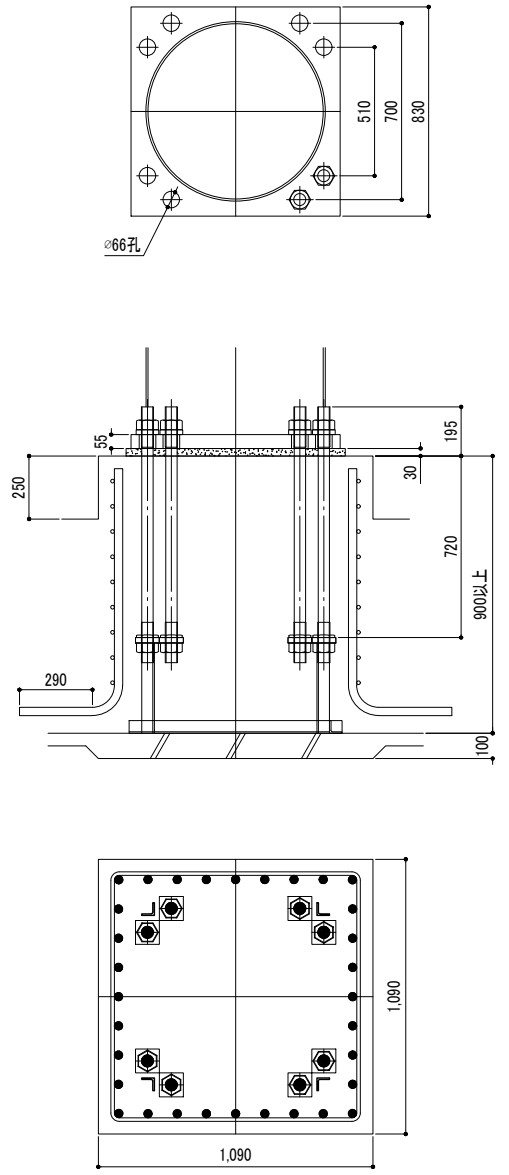
柱脚記号	CH412H	柱脚記号	CH413H	柱脚記号	CH414H	柱脚記号	CH415H	柱脚記号	CH461H
柱寸法	φ 400 φ 406.4	柱寸法	φ 400 φ 406.4	柱寸法	φ 400 φ 406.4	柱寸法	φ 400 φ 406.4	柱寸法	φ 450 φ 457.2
アンカーボルト	8-M36	アンカーボルト	8-M42	アンカーボルト	8-M48	アンカーボルト	8-M52	アンカーボルト	4-M42
ベースプレート	540×540×40	ベースプレート	570×570×50	ベースプレート	610×610×60	ベースプレート	640×640×65	ベースプレート	550×550×40
柱形断面	最小:750×750	柱形断面	最小:790×790	柱形断面	最小:900×900	柱形断面	最小:900×900	柱形断面	最小:760×760
	最大:840×840		最大:840×840		最大:1230×1230		最大:1260×1260		最大:840×840
最小コンクリート強度	21N/mm ²	最小コンクリート強度	21N/mm ²	最小コンクリート強度	21N/mm ²	最小コンクリート強度	21N/mm ²	最小コンクリート強度	21N/mm ²
柱主筋	20-D22	柱主筋	20-D25	柱主筋	24-D25	柱主筋	28-D25	柱主筋	20-D22
帯筋	D13@150	帯筋	D13@150	帯筋	D13@100	帯筋	D13@100	帯筋	D13@150
回転剛性	87,000kN・m/rad	回転剛性	113,000kN・m/rad	回転剛性	138,000kN・m/rad	回転剛性	156,000kN・m/rad	回転剛性	94,000kN・m/rad
  		  		  		  		  	

柱脚記号	CH462H	柱脚記号	CH463H	柱脚記号	CH464H	柱脚記号	CH465H	柱脚記号	CH511H
柱寸法	φ 450 φ 457.2	柱寸法	φ 450 φ 457.2	柱寸法	φ 450 φ 457.2	柱寸法	φ 450 φ 457.2	柱寸法	φ 500 φ 508
アンカーボルト	8-M36	アンカーボルト	8-M48	アンカーボルト	8-M52	アンカーボルト	8-M60	アンカーボルト	8-M42
ベースプレート	590×590×40	ベースプレート	640×640×55	ベースプレート	670×670×60	ベースプレート	710×710×70	ベースプレート	650×650×50
柱形断面	最小:790×790	柱形断面	最小:900×900	柱形断面	最小:900×900	柱形断面	最小:1030×1030	柱形断面	最小:850×850
	最大:840×840		最大:1230×1230		最大:1260×1260		最大:1260×1260		最大:1230×1230
最小コンクリート強度	21N/mm ²	最小コンクリート強度	21N/mm ²	最小コンクリート強度	21N/mm ²	最小コンクリート強度	21N/mm ²	最小コンクリート強度	21N/mm ²
柱主筋	24-D22	柱主筋	24-D25	柱主筋	28-D25	柱主筋	32-D25	柱主筋	24-D25
帯筋	D13@150	帯筋	D13@100	帯筋	D13@100	帯筋	D13@100	帯筋	D13@100
回転剛性	121,000kN・m/rad	回転剛性	173,000kN・m/rad	回転剛性	194,000kN・m/rad	回転剛性	215,000kN・m/rad	回転剛性	164,000kN・m/rad

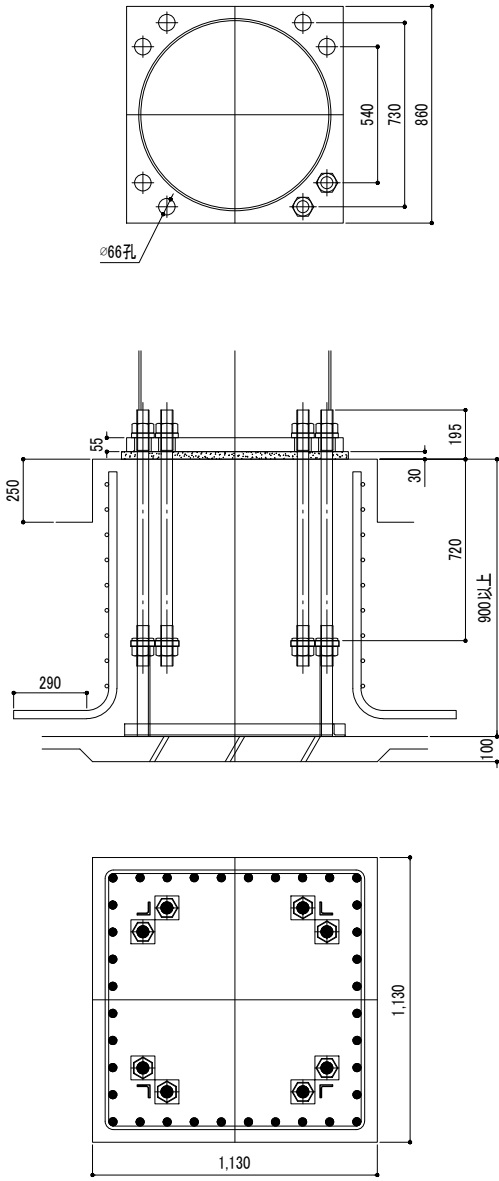
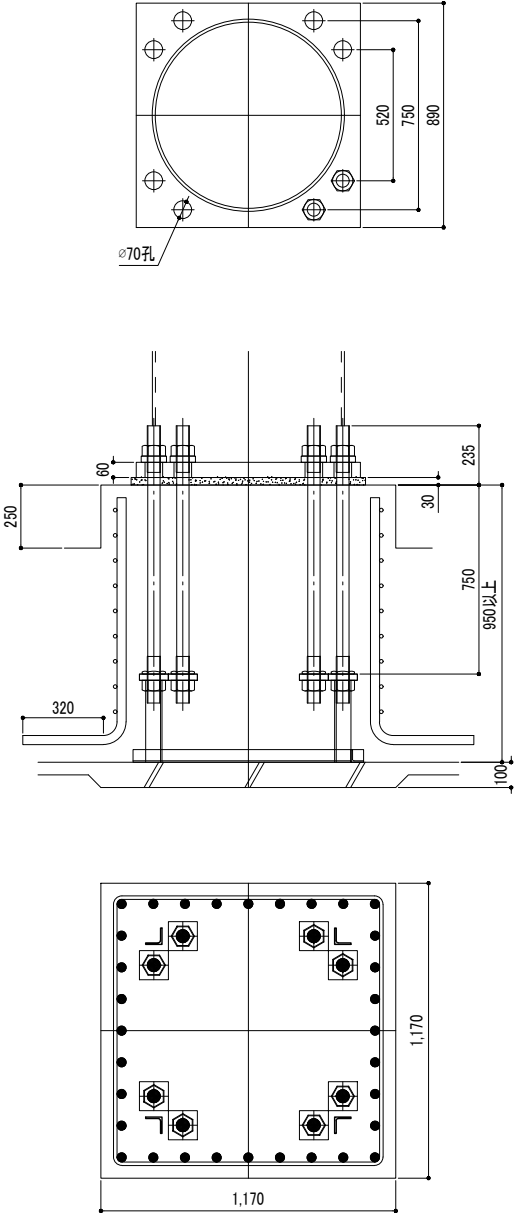
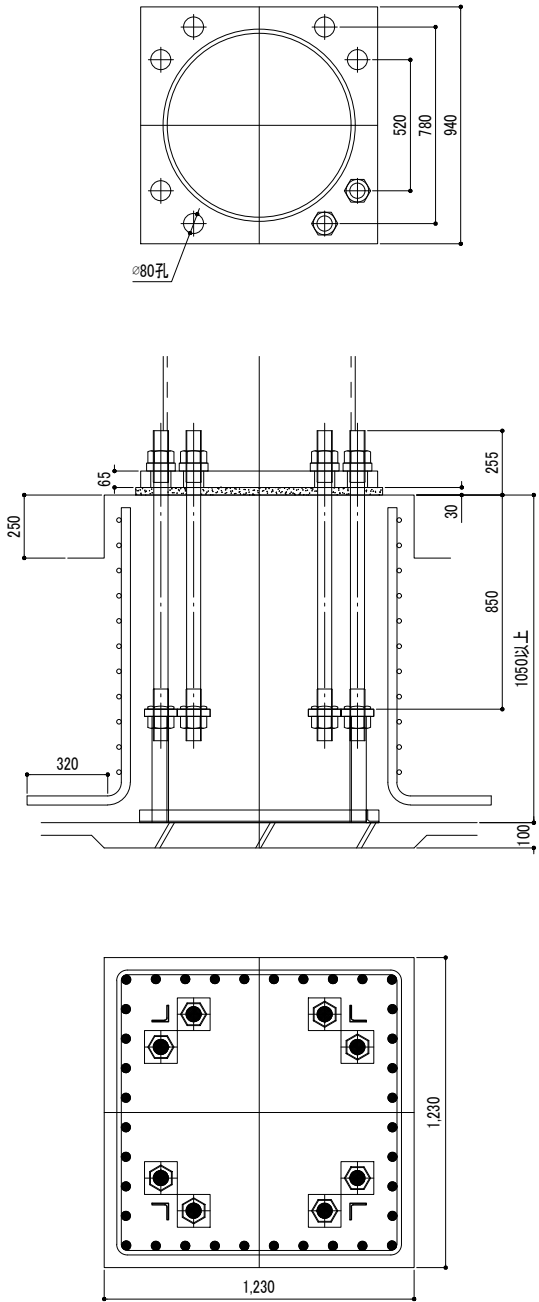
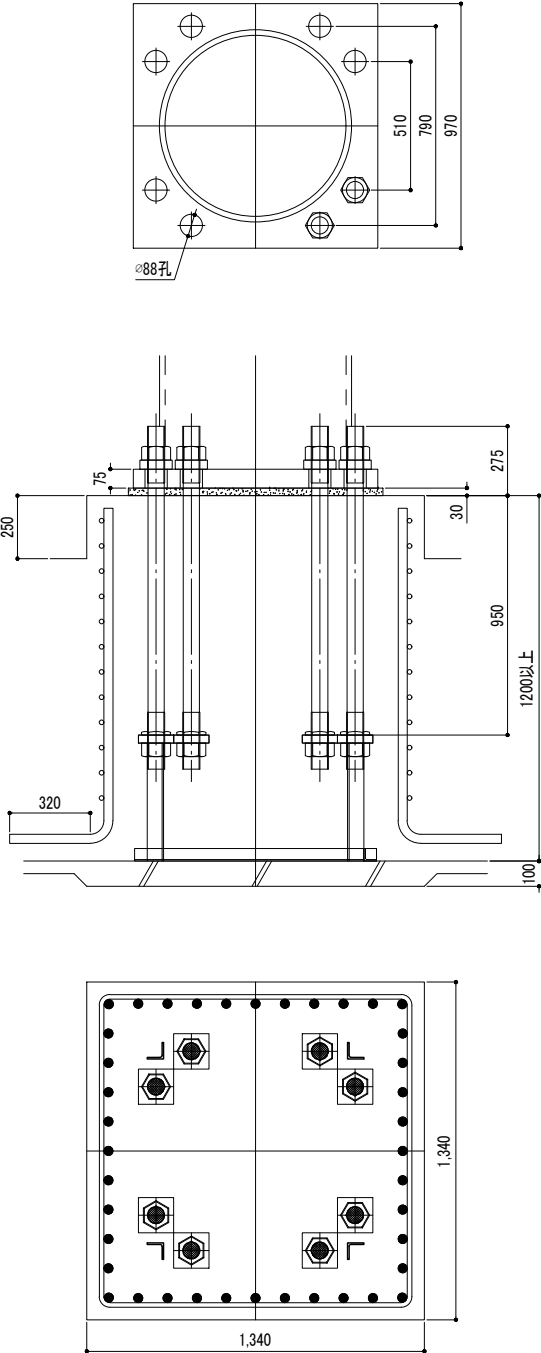
柱脚記号	CH512H	柱脚記号	CH513H	柱脚記号	CH514H	柱脚記号	CH515H	柱脚記号	CH561H
柱寸法	φ500 φ508	柱寸法	φ500 φ508	柱寸法	φ500 φ508	柱寸法	φ500 φ508	柱寸法	φ550 φ558.8
アンカーボルト	8-M48	アンカーボルト	8-M52	アンカーボルト	8-M60	アンカーボルト	8-M64	アンカーボルト	8-M42
ベースプレート	680×680×55	ベースプレート	710×710×60	ベースプレート	750×750×65	ベースプレート	770×770×75	ベースプレート	680×680×50
柱形断面	最小:900×900	柱形断面	最小:940×940	柱形断面	最小:1030×1030	柱形断面	最小:1150×1150	柱形断面	最小:900×900
	最大:1260×1260		最大:1260×1260		最大:1260×1260		最大:1260×1260		最大:1260×1260
最小コンクリート強度	21N/mm ²	最小コンクリート強度	21N/mm ²	最小コンクリート強度	21N/mm ²	最小コンクリート強度	21N/mm ²	最小コンクリート強度	21N/mm ²
柱主筋	28-D25	柱主筋	28-D29	柱主筋	28-D29	柱主筋	28-D29	柱主筋	28-D25
帯筋	D13@100	帯筋	D13@100	帯筋	D13@100	帯筋	D13@100	帯筋	D13@100
回転剛性	217,000kN・m/rad	回転剛性	241,000kN・m/rad	回転剛性	267,000kN・m/rad	回転剛性	285,000kN・m/rad	回転剛性	225,000kN・m/rad
									

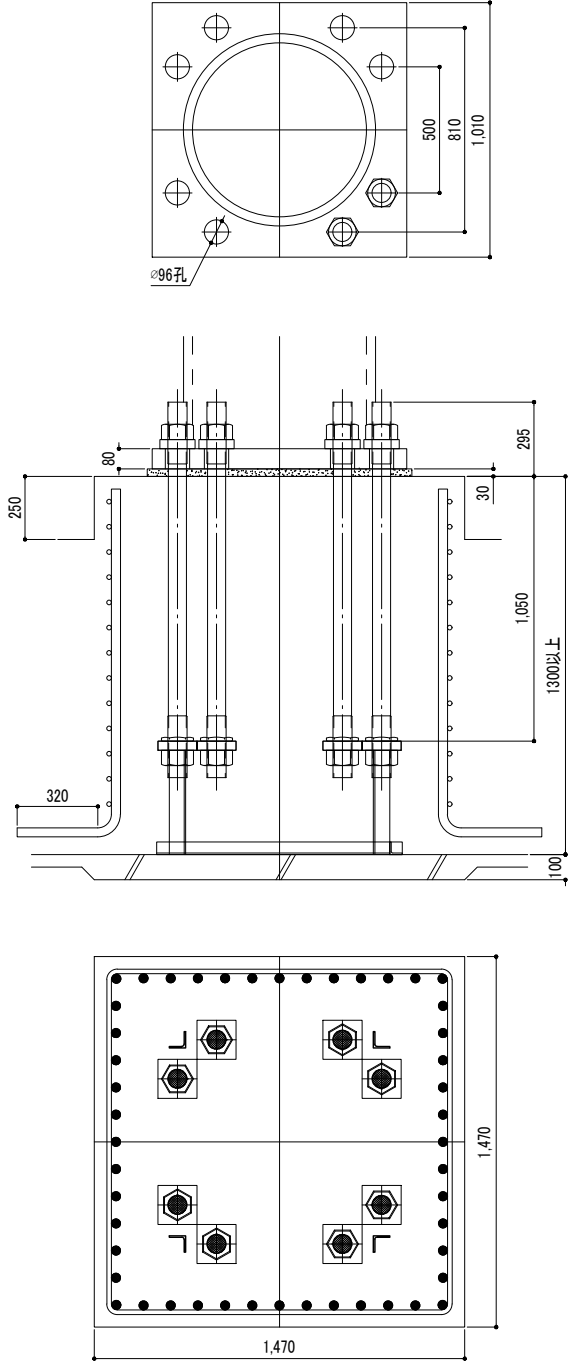
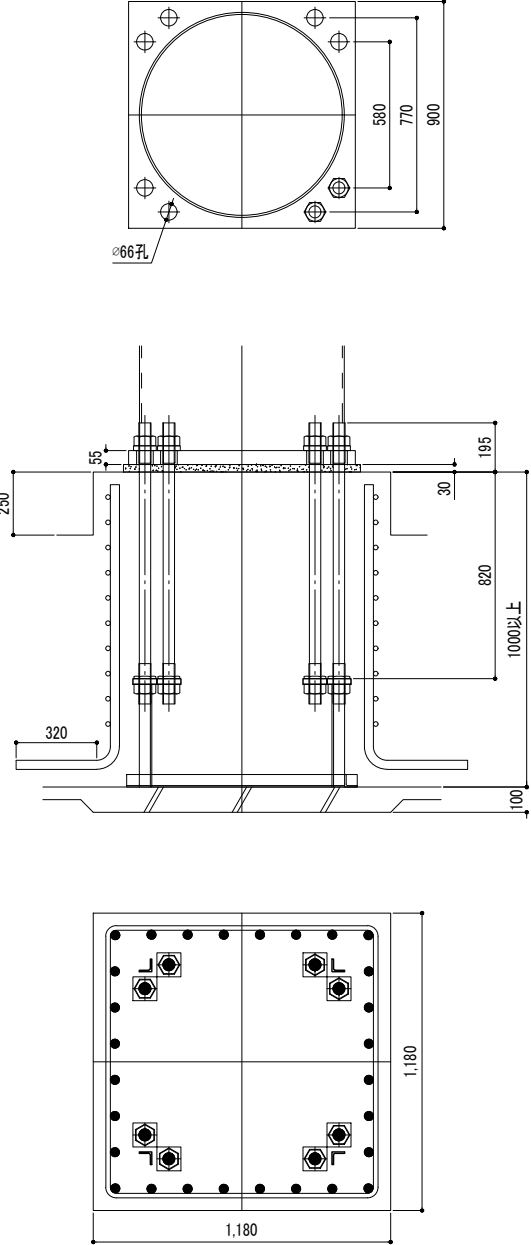
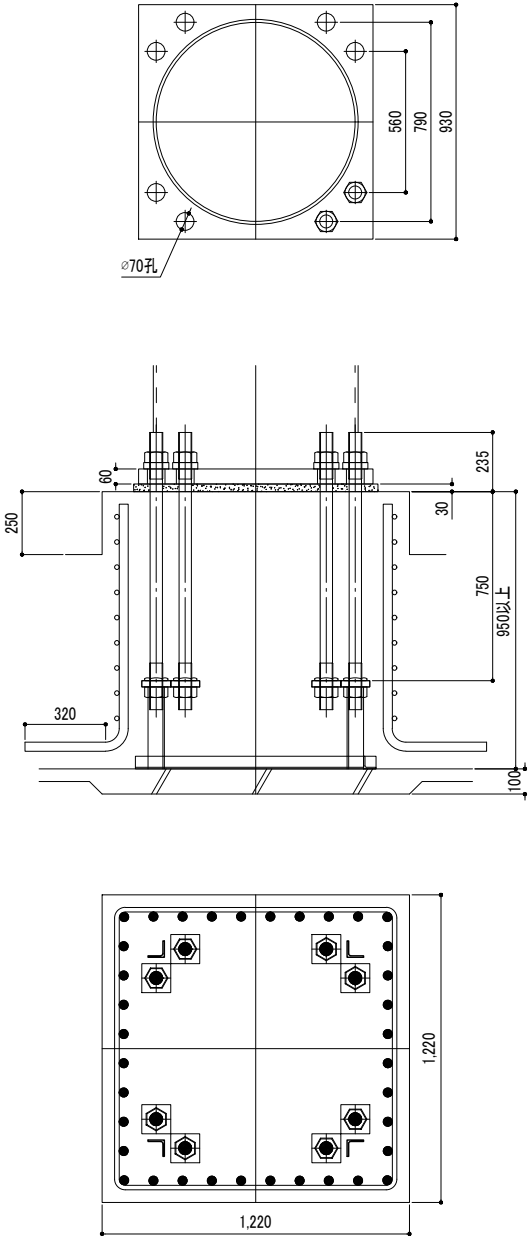
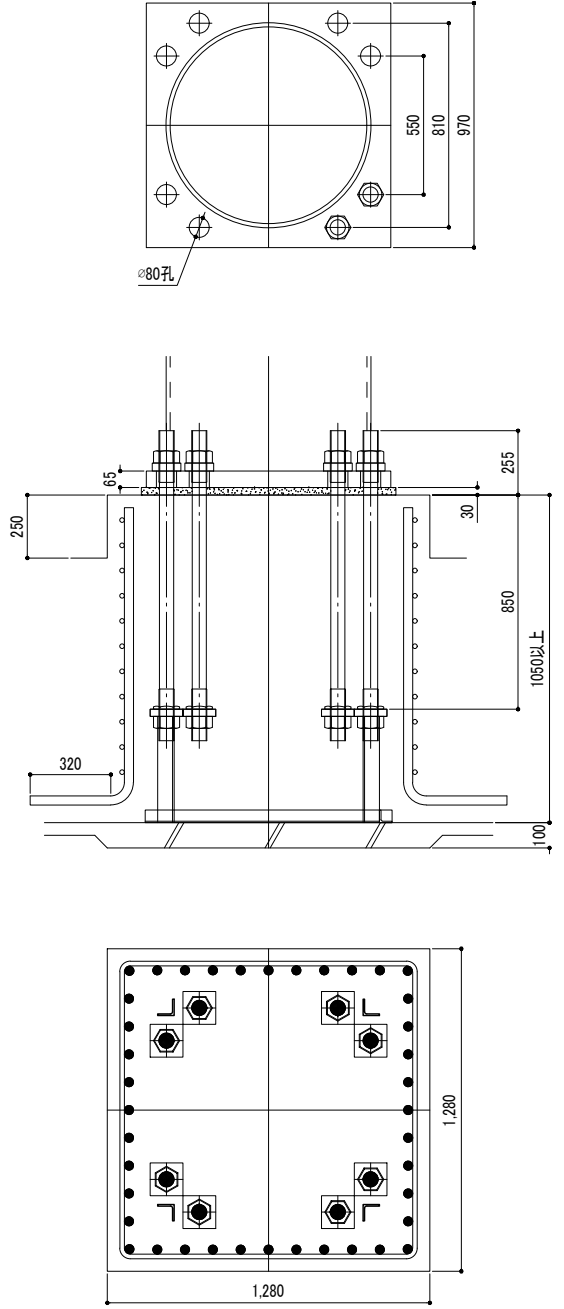
柱脚記号	CH562H	柱脚記号	CH563H	柱脚記号	CH564H	柱脚記号	CH565H	柱脚記号	CH611H
柱寸法	φ550 φ558.8	柱寸法	φ550 φ558.8	柱寸法	φ550 φ558.8	柱寸法	φ550 φ558.8	柱寸法	φ600 φ609.6
アンカーボルト	8-M48	アンカーボルト	8-M52	アンカーボルト	8-M60	アンカーボルト	8-M68	アンカーボルト	8-M42
ベースプレート	710×710×55	ベースプレート	750×750×60	ベースプレート	790×790×65	ベースプレート	830×830×80	ベースプレート	710×710×45
柱形断面	最小:930×930	柱形断面	最小:980×980	柱形断面	最小:1040×1040	柱形断面	最小:1260×1260	柱形断面	最小:930×930
	最大:1260×1260		最大:1260×1260		最大:1260×1260		最大:1600×1600		最大:1260×1260
最小コンクリート強度	21N/mm ²	最小コンクリート強度	21N/mm ²	最小コンクリート強度	21N/mm ²	最小コンクリート強度	21N/mm ²	最小コンクリート強度	★24N/mm ²
柱主筋	28-D29	柱主筋	28-D29	柱主筋	32-D29	柱主筋	32-D29	柱主筋	28-D25
帯筋	D13@100	帯筋	D13@100	帯筋	D13@100	帯筋	D16@100	帯筋	D13@100
回転剛性	274,000kN・m/rad	回転剛性	296,000kN・m/rad	回転剛性	325,000kN・m/rad	回転剛性	368,000kN・m/rad	回転剛性	280,000kN・m/rad
 		 		 		 		 	

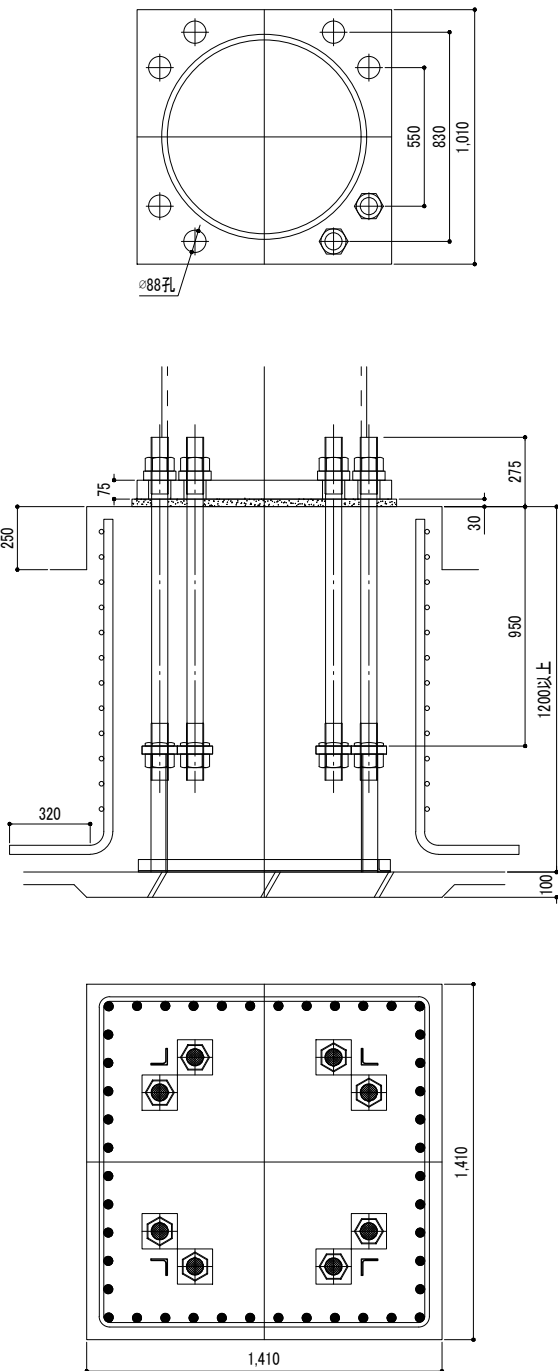
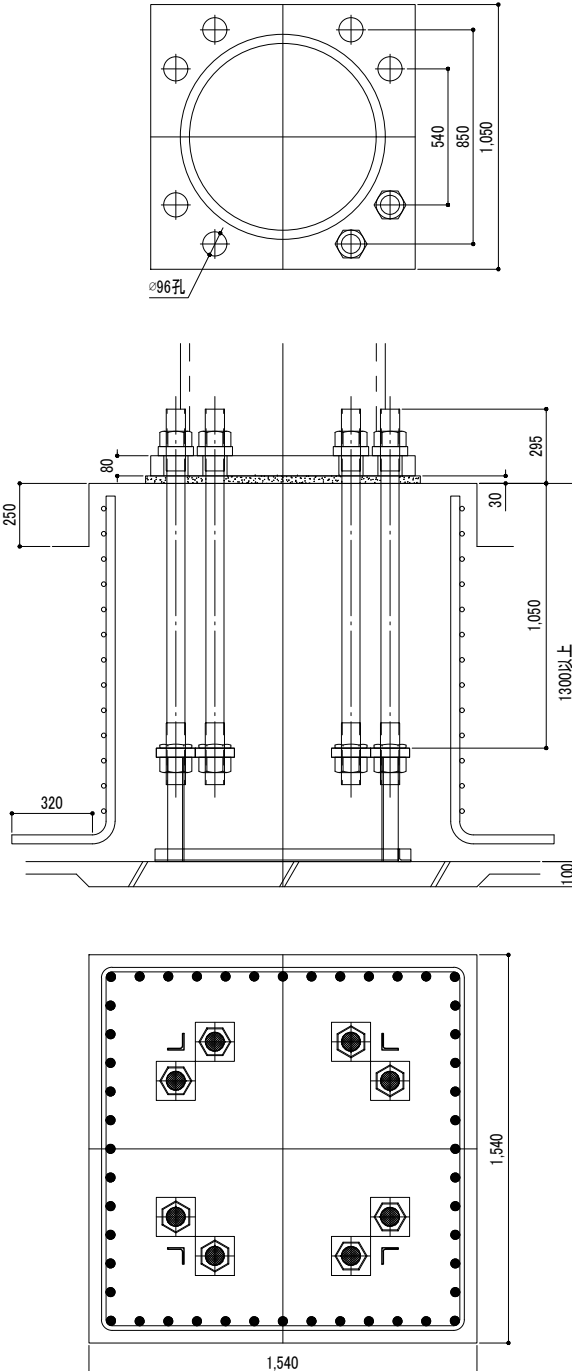
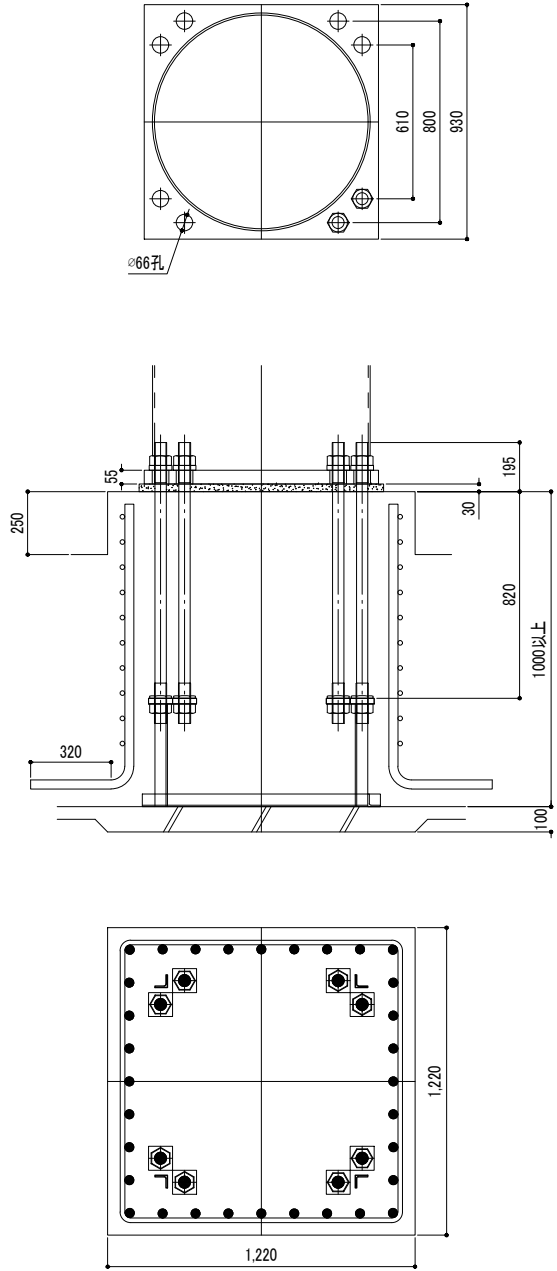
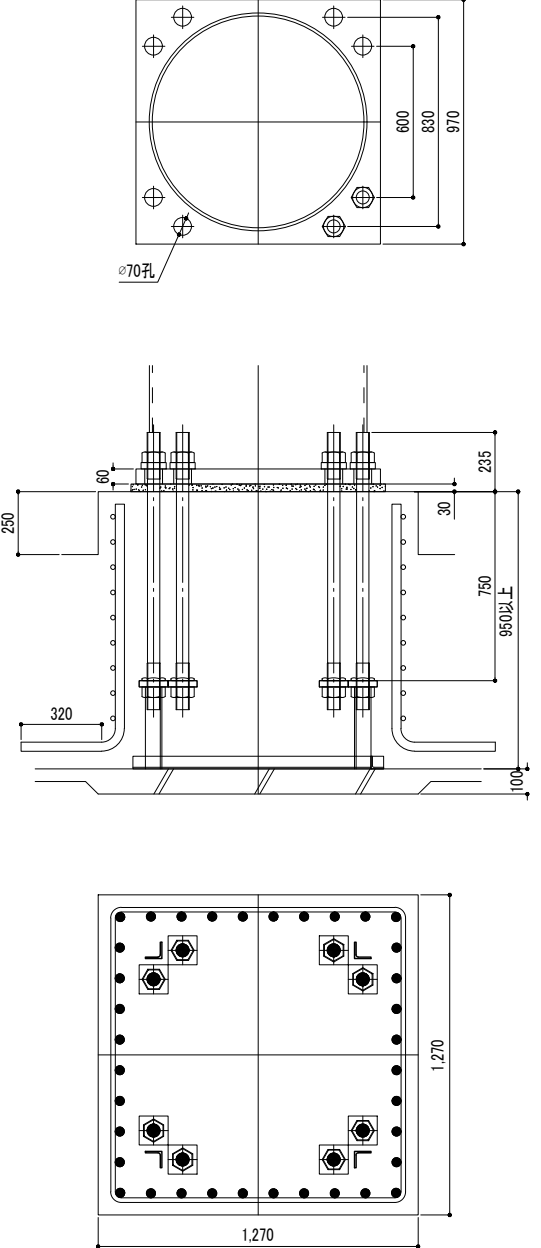
柱脚記号	CH612H	柱脚記号	CH613H	柱脚記号	CH614H	柱脚記号	CH615H	柱脚記号	CH661H
柱寸法	φ 600 φ 609.6	柱寸法	φ 600 φ 609.6	柱寸法	φ 600 φ 609.6	柱寸法	φ 600 φ 609.6	柱寸法	φ 650 φ 660.4
アンカーボルト	8-M48	アンカーボルト	8-M56	アンカーボルト	8-M64	アンカーボルト	8-M72	アンカーボルト	8-M42
ベースプレート	750×750×55	ベースプレート	800×800×60	ベースプレート	840×840×70	ベースプレート	890×890×80	ベースプレート	750×750×50
柱形断面	最小:980×980	柱形断面	最小:1050×1050	柱形断面	最小:1100×1100	柱形断面	最小:1230×1230	柱形断面	最小:980×980
	最大:1260×1260		最大:1260×1260		最大:1260×1260		最大:1880×1880		最大:1260×1260
最小コンクリート強度	★ 24N/mm ²	最小コンクリート強度	★ 24N/mm ²	最小コンクリート強度	★ 24N/mm ²	最小コンクリート強度	★ 24N/mm ²	最小コンクリート強度	★ 24N/mm ²
柱主筋	28-D29	柱主筋	28-D32	柱主筋	32-D32	柱主筋	36-D32	柱主筋	28-D29
帯筋	D13@100	帯筋	D13@100	帯筋	D13@100	帯筋	D16@100	帯筋	D13@100
回転剛性	328,000kN・m/rad	回転剛性	375,000kN・m/rad	回転剛性	420,000kN・m/rad	回転剛性	481,000kN・m/rad	回転剛性	299,000kN・m/rad
									

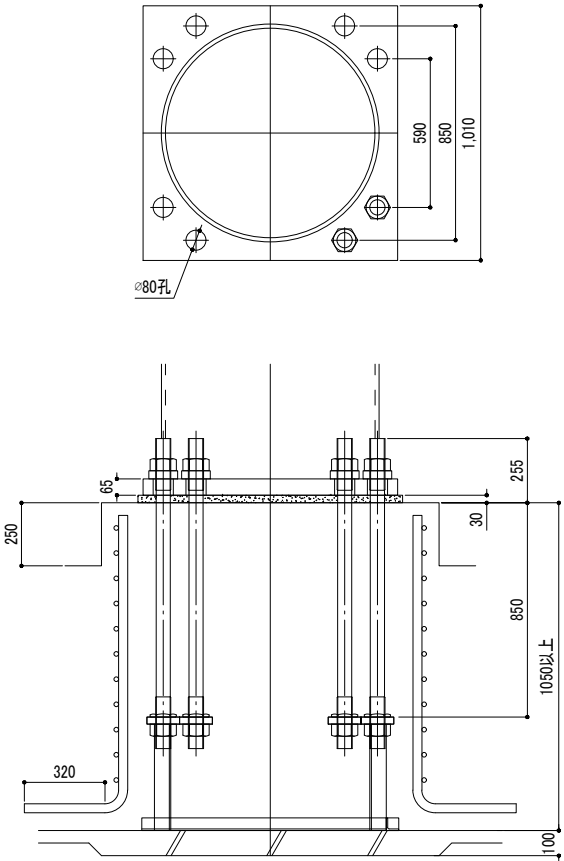
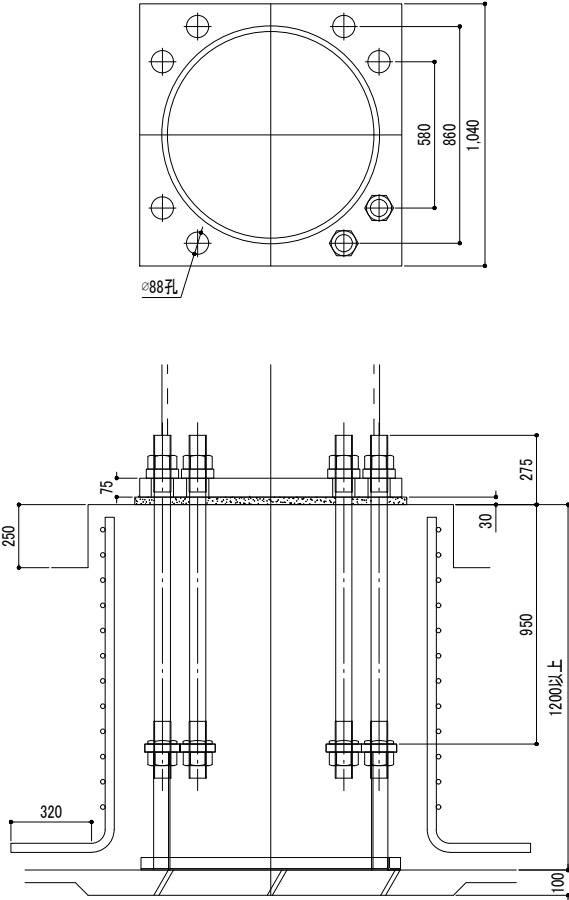
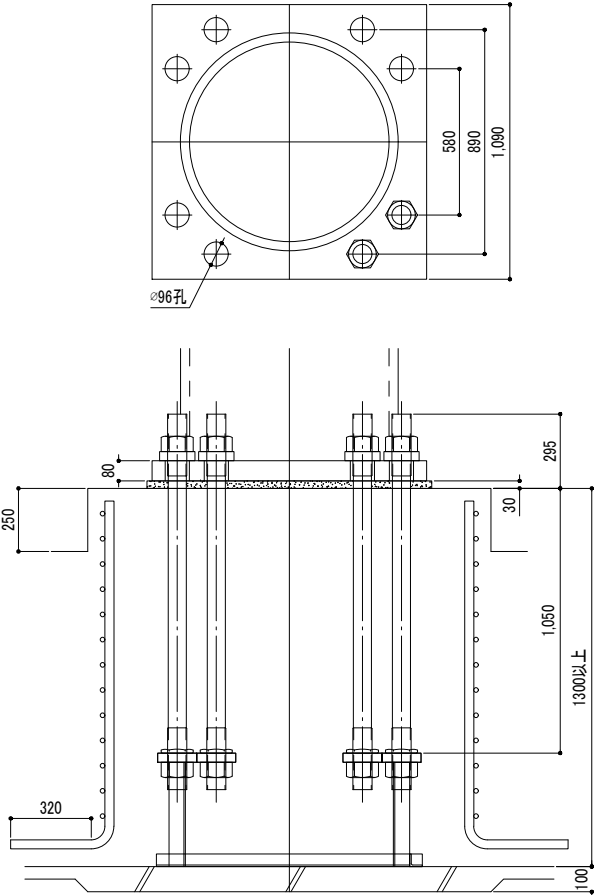
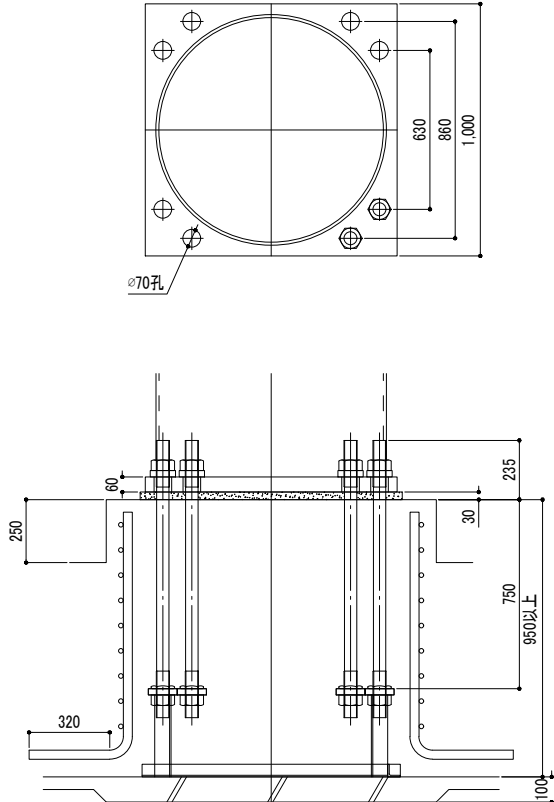
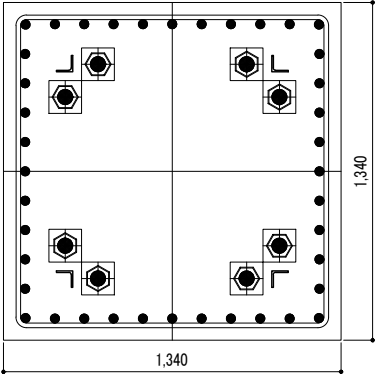
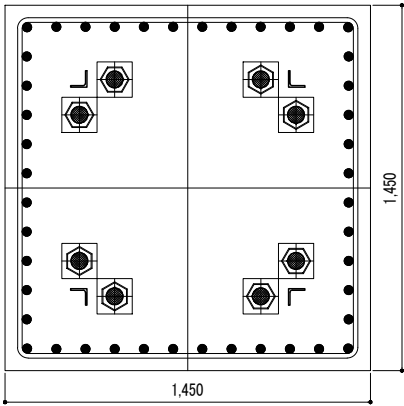
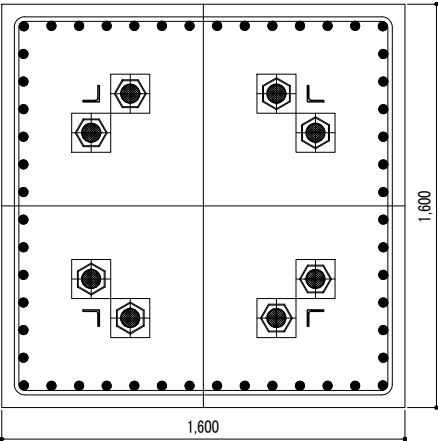
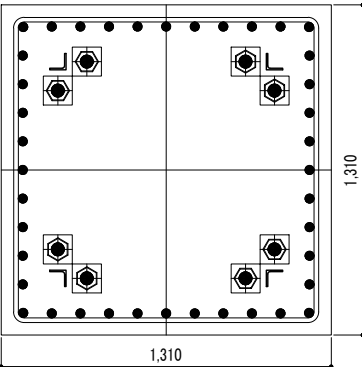
柱脚記号	CH662H	柱脚記号	CH663H	柱脚記号	CH664H	柱脚記号	CH665H	柱脚記号	CH711H
柱寸法	φ 650 φ 660.4	柱寸法	φ 650 φ 660.4	柱寸法	φ 650 φ 660.4	柱寸法	φ 650 φ 660.4	柱寸法	φ 700 φ 711.2
アンカーボルト	8-M48	アンカーボルト	8-M56	アンカーボルト	8-M64	アンカーボルト	8-M72	アンカーボルト	8-M48
ベースプレート	790×790×55	ベースプレート	840×840×60	ベースプレート	880×880×70	ベースプレート	920×920×75	ベースプレート	830×830×55
柱形断面	最小:1040×1040	柱形断面	最小:1100×1100	柱形断面	最小:1170×1170	柱形断面	最小:1300×1300	柱形断面	最小:1090×1090
	最大:1260×1260		最大:1260×1260		最大:1260×1260		最大:1980×1980		最大:1260×1260
最小コンクリート強度	★ 24N/mm ²	最小コンクリート強度	★ 24N/mm ²	最小コンクリート強度	★ 24N/mm ²	最小コンクリート強度	★ 24N/mm ²	最小コンクリート強度	★ 24N/mm ²
柱主筋	32-D29	柱主筋	32-D32	柱主筋	36-D32	柱主筋	40-D32	柱主筋	32-D29
帯筋	D13@100	帯筋	D13@100	帯筋	D13@100	帯筋	D16@100	帯筋	D13@100
回転剛性	351,000kN・m/rad	回転剛性	446,000kN・m/rad	回転剛性	497,000kN・m/rad	回転剛性	552,000kN・m/rad	回転剛性	465,000kN・m/rad
									

柱脚記号	CH712H	柱脚記号	CH713H	柱脚記号	CH714H	柱脚記号	CH715H
柱寸法	φ 700 φ 711.2	柱寸法	φ 700 φ 711.2	柱寸法	φ 700 φ 711.2	柱寸法	φ 700 φ 711.2
アンカーボルト	8-M52	アンカーボルト	8-M60	アンカーボルト	8-M68	アンカーボルト	8-M76
ベースプレート	860×860×60	ベースプレート	890×890×65	ベースプレート	940×940×75	ベースプレート	980×980×80
柱形断面	最小:1130×1130	柱形断面	最小:1170×1170	柱形断面	最小:1300×1300	柱形断面	最小:1420×1420
	最大:1260×1260		最大:1260×1260		最大:1980×1980		最大:1980×1980
最小コンクリート強度	★ 24N/mm ²	最小コンクリート強度	★ 24N/mm ²	最小コンクリート強度	★ 24N/mm ²	最小コンクリート強度	★ 24N/mm ²
柱主筋	32-D32	柱主筋	36-D32	柱主筋	40-D32	柱主筋	44-D32
帯筋	D13@100	帯筋	D13@100	帯筋	D16@100	帯筋	D16@100
回転剛性	507,000kN・m/rad	回転剛性	534,000kN・m/rad	回転剛性	615,000kN・m/rad	回転剛性	679,000kN・m/rad

柱脚記号	CH761H	柱脚記号	CH762H	柱脚記号	CH763H	柱脚記号	CH764H
柱寸法	φ 750 φ 762	柱寸法	φ 750 φ 762	柱寸法	φ 750 φ 762	柱寸法	φ 750 φ 762
アンカーボルト	8-M48	アンカーボルト	8-M52	アンカーボルト	8-M60	アンカーボルト	8-M68
ベースプレート	860×860×55	ベースプレート	890×890×60	ベースプレート	940×940×65	ベースプレート	970×970×75
柱形断面	最小:1130×1130	柱形断面	最小:1170×1170	柱形断面	最小:1230×1230	柱形断面	最小:1340×1340
	最大:1260×1260		最大:1260×1260		最大:1880×1880		最大:1980×1980
最小コンクリート強度	★ 24N/mm ²	最小コンクリート強度	★ 24N/mm ²	最小コンクリート強度	★ 24N/mm ²	最小コンクリート強度	★ 24N/mm ²
柱主筋	36-D29	柱主筋	32-D32	柱主筋	36-D32	柱主筋	40-D32
帯筋	D13@100	帯筋	D13@100	帯筋	D16@100	帯筋	D16@100
回転剛性	532,000kN・m/rad	回転剛性	578,000kN・m/rad	回転剛性	638,000kN・m/rad	回転剛性	695,000kN・m/rad
							

柱脚記号	CH765H	柱脚記号	CH811H	柱脚記号	CH812H	柱脚記号	CH813H
柱寸法	φ 750 φ 762	柱寸法	φ 800 φ 812.8	柱寸法	φ 800 φ 812.8	柱寸法	φ 800 φ 812.8
アンカーボルト	8-M76	アンカーボルト	8-M48	アンカーボルト	8-M52	アンカーボルト	8-M60
ベースプレート	1010×1010×80	ベースプレート	900×900×55	ベースプレート	930×930×60	ベースプレート	970×970×65
柱形断面	最小:1470×1470	柱形断面	最小:1180×1180	柱形断面	最小:1220×1220	柱形断面	最小:1280×1280
	最大:1980×1980		最大:1660×1660		最大:1790×1790		最大:1980×1980
最小コンクリート強度	★ 24N/mm ²	最小コンクリート強度	★ 24N/mm ²	最小コンクリート強度	★ 24N/mm ²	最小コンクリート強度	★ 24N/mm ²
柱主筋	48-D32	柱主筋	28-D32	柱主筋	36-D32	柱主筋	40-D32
帯筋	D16@100	帯筋	D16@100	帯筋	D16@100	帯筋	D16@100
回転剛性	764,000kN・m/rad	回転剛性	554,000kN・m/rad	回転剛性	670,000kN・m/rad	回転剛性	718,000kN・m/rad
							

柱脚記号	CH814H	柱脚記号	CH815H	柱脚記号	CH861H	柱脚記号	CH862H
柱寸法	φ800 φ812.8	柱寸法	φ800 φ812.8	柱寸法	φ850 φ863.6	柱寸法	φ850 φ863.6
アンカーボルト	8-M68	アンカーボルト	8-M76	アンカーボルト	8-M48	アンカーボルト	8-M52
ベースプレート	1010×1010×75	ベースプレート	1050×1050×80	ベースプレート	930×930×55	ベースプレート	970×970×60
柱形断面	最小:1410×1410	柱形断面	最小:1540×1540	柱形断面	最小:1220×1220	柱形断面	最小:1270×1270
	最大:1980×1980		最大:1980×1980		最大:1780×1780		最大:1660×1660
最小コンクリート強度	★ 24N/mm ²	最小コンクリート強度	★ 24N/mm ²	最小コンクリート強度	★ 24N/mm ²	最小コンクリート強度	★ 24N/mm ²
柱主筋	44-D32	柱主筋	48-D32	柱主筋	32-D32	柱主筋	36-D32
帯筋	D16@100	帯筋	D16@100	帯筋	D16@100	帯筋	D16@100
回転剛性	799,000kN・m/rad	回転剛性	876,000kN・m/rad	回転剛性	625,000kN・m/rad	回転剛性	771,000kN・m/rad
							

柱脚記号	CH863H	柱脚記号	CH864H	柱脚記号	CH865H	柱脚記号	CH911H
柱寸法	φ 850 φ 863.6	柱寸法	φ 850 φ 863.6	柱寸法	φ 850 φ 863.6	柱寸法	φ 900 φ 914.4
アンカーボルト	8-M60	アンカーボルト	8-M68	アンカーボルト	8-M76	アンカーボルト	8-M52
ベースプレート	1010×1010×65	ベースプレート	1040×1040×75	ベースプレート	1090×1090×80	ベースプレート	1000×1000×60
柱形断面	最小:1340×1340	柱形断面	最小:1450×1450	柱形断面	最小:1600×1600	柱形断面	最小:1310×1310
	最大:1980×1980		最大:1980×1980		最大:1980×1980		最大:1770×1770
最小コンクリート強度	★ 24N/mm ²	最小コンクリート強度	★ 24N/mm ²	最小コンクリート強度	★ 24N/mm ²	最小コンクリート強度	★ 24N/mm ²
柱主筋	40-D32	柱主筋	44-D32	柱主筋	52-D32	柱主筋	40-D32
帯筋	D16@100	帯筋	D16@100	帯筋	D16@100	帯筋	D16@100
回転剛性	823,000kN・m/rad	回転剛性	892,000kN・m/rad	回転剛性	997,000kN・m/rad	回転剛性	863,000kN・m/rad
							
							

柱脚記号	CH912H	柱脚記号	CH913H	柱脚記号	CH914H
柱寸法	φ900 φ914.4	柱寸法	φ900 φ914.4	柱寸法	φ900 φ914.4
アンカーボルト	8-M60	アンカーボルト	8-M68	アンカーボルト	8-M76
ベースプレート	1050×1050×65	ベースプレート	1080×1080×75	ベースプレート	1120×1120×80
柱形断面	最小:1400×1400	柱形断面	最小:1520×1520	柱形断面	最小:1650×1650
	最大:1980×1980		最大:1980×1980		最大:1980×1980
最小コンクリート強度	★ 24N/mm ²	最小コンクリート強度	★ 24N/mm ²	最小コンクリート強度	★ 24N/mm ²
柱主筋	44-D32	柱主筋	48-D32	柱主筋	52-D32
帯筋	D16@100	帯筋	D16@100	帯筋	D16@100
回転剛性	937,000kN・m/rad	回転剛性	1,012,000kN・m/rad	回転剛性	1,103,000kN・m/rad
